



Plats och tid: Brisen / Grynnan, Kommunhuset Strömsvik, 2025-04-30, 08:15:00

För att delta på distans ska den enskilda anmäla detta till ordföranden och sekreteraren. Ordförande avgör om distansdeltagande får ske. Anmälan ska senast ske måndagen 28 april klockan 12.

- Upprop
- Val av protokollsjusterare

Sammanträdet inleds med följande föredragningar

Carina Magnusson, HR-chef kl. 8.15

- Personalfrågor (information KSAU)
- Vakansprovning 2024
- Löneöversyn 2025

Sven Stengard, ekonomichef & Maria Frisäter, socialchef kl. 8.45

- Ekonomisk uppföljning - samhällsbyggnad & kommunledningskontoret
- Vårdcentrum Vammarhöjden

Linda Hallgren, digitaliseringsstrateg & Niklas Strömbäck, VA-chef kl. 9.30

- Presentation av nya medarbetare

Aline Eriksson, samhällsbyggnadschef

- Utredda kostnad av individstyrd gatubelysning

Kristina Lohman, kommundirektör

- Kommundirektörens information (information KSAU)

Nr	Dnr	Ärende	Anmärkning
1	KLK.2025.4	Vakansprovning 2025	
2	KLK.2025.3	Ekonomisk uppföljning	
3	KLK.2025.41	Befolkningsprognos	
4	KLK.2025.39	Föreningsbidrag Arrangemang- och projektstöd 2025	
5	KLK.2025.29	Införande av digital justering av protokoll som primär metod i kommunfullmäktige, fullmäktigeberedningar, kommunstyrelsen samt dess utskott	
6	KLK.2025.42	Löneöversyn 2025	
7	Nämnd.2025.1	Information till kommunstyrelsens arbetsutskott	

Per Hollertz
Ordförande

Jasmina Kovacevic
Sekreterare



NrParagrafNrLittera

ÄrendeNr Kod Fastighet

ProtokollBeskrivning

Kommunstyrelsens arbetsutskotts beslut

Ärendebeskrivning

Beslutet skickas till

Beslutsmottagare

Akten

Justerare

.....

.....



(2)

KLK.2025.3

Ekonomisk uppföljning

Kommunstyrelsens arbetsutskotts beslut

Ekonomisk uppföljning för kommunledningskontoret samt samhällsbyggnad per mars månad läggs till handlingarna.

Ärendebeskrivning

Beslutet skickas till

Akten

Justerare

.....

.....



Tjänsteställe/Handläggare

Kommunledningskontoret
Sven Stengard
Ekonomichef
Tel: 0123-191 24
E-post: sven.stengard@valdemarsvik.se

Mottagare

Kommunstyrelsens arbetsutskott

Ekonomisk uppföljning, Kommunledningskontoret mars 2025

Förslag till beslut

Den ekonomiska uppföljningen per mars 2025 godkänns.

Ärendebeskrivning

Den bifogade ekonomiska uppföljningen per mars 2025 pekar mot ett mindre budgetöverskott för kommunledningskontoret med +0,3 mnkr. Detta är knutet till skolskjuts och färdtjänst där det nya avtalet med Östgötatrafiken är något mer förmånligt för kommunen än det tidigare. I övrigt syns inga avvikelser

Bilaga

KLK utskottsuppföljning per mars 2025

Beslutet skickas till

Akten

VALDEMARSVIKS KOMMUN

Kristina Lohman
Kommundirektör

Sven Stengard
Ekonomichef

Kommunledningskontoret

Månadsuppföljning per Mars 2025

Inledande text

Avdelningen bedömer att ett överskott med +0,3 mnkr gentemot budget kan prognostiseras. Detta bygger på att skolskjutsarna och färdtjänsten hade ett bättre resultat 2024 och någon större förändring i verksamheten har inte skett. Jämförelsen med 2024 är något missvisande beroende på omorganisation.

Verksamhet	Budget KF 2024 Totalt	Utfall 2024	Budget KF 2025			Utfall 2025 03	Prognos 2025	Avvikelse
			Kostnader	Intäkter	Netto			
Övergripande	1,8	0,0	0,2	0,0	0,2	0,0	0,2	0,0
Avgifter, bidrag och sporthallar	2,5	1,9	2,7	0,2	2,5	0,2	2,5	0,0
Utvecklingsavdelningen	3,1	4,0	4,0	0,0	4,0	0,9	4,0	0,0
Ekonomiavdelningen	7,8	7,5	7,4	0,2	7,2	2,0	7,2	0,0
Kansliavdelningen	3,6	3,4	5,8	0,2	5,6	1,2	5,6	0,0
HR-avdelningen	9,0	8,9	7,0	0,1	6,9	1,5	6,9	0,0
IT-enheten	5,8	5,3	9,8	4,0	5,8	2,1	5,8	0,0
Ledning och säkerhet	2,9	3,1	4,5	1,3	2,9	0,8	2,9	0,0
Skolskjuts och färdtjänst	14,8	14,0	15,0	0,2	14,8	4,6	14,5	+0,3
Totalt	52,0	48,1	56,4	6,2	50,2	13,3	50,2	+0,3

Kommentarer till avvikelser

Förutom en positiv avvikelse på skolskjutsar och färdtjänst finns inga avvikelser att rapportera.

Åtgärder för att nå budget i balans

Budgeten bedöms vara i balans



Tjänsteställe/Handläggare

Kommunledningskontoret
Dejan Nedelkovski
Ekonom
Tel: 0123-191 24
E-post: Dejan.nedelkovski@valdemarsvik.se

Mottagare

Kommunstyrelsens arbetsutskott

Ekonomisk uppföljning, Samhällsbyggnad mars 2025

Förslag till beslut

Den ekonomiska uppföljningen per mars 2025 godkänns.

Ärendebeskrivning

Den bifogade ekonomiska uppföljningen per mars 2025 pekar mot ett budgetunderskott för Samhällsbyggnad med -2,6 mnkr. Detta är knutet till verksamheterna Ledning och administration samt Fastigheter. Underskottet beror mest på högre kostnader än förväntat kopplat till det nödvändiga bytet till nytt kartsystem samt framtagande av undersökningar till detaljplanearbete i Ringarum. På Fastigheter består underskottet huvudsakligen av lokalbanken.

Bilaga

KLK utskottsuppföljning per mars 2025

Beslutet skickas till

Akten

VALDEMARSVIKS KOMMUN

Kristina Lohman
Kommundirektör

Dejan Nedelkovski
Ekonom

Samhällsbyggnad

Månadsuppföljning per Mars 2025

Inledande text

Samhällsbyggnad prognostiserar ett budgetunderskott på -2,6 mnkr baserat på helår 2025. Underskotten finns inom verksamheterna Ledning och administration och Fastighet.

Verksamhet	Budget KF 2024 Totalt	Utfall 2024	Budget KF 2025			Utfall 2025 03	Prognos 2025	Avvikelse
			Kostnader	Intäkter	Netto			
Gator och parker	21,5	21,5	29,2	-5,5	23,7	5,7	23,7	0,0
Ledning och administration	3,9	4,7	5,1	-0,7	4,4	0,7	5,6	-1,2
Fastigheter	2,2	3,2	39,5	-36,5	3,0	0,4	4,4	-1,4
Miljö	2,2	2,0	2,0	0,0	2,0	0,3	2,0	0,0
Kost och lokalvård			24,0	-23,5	0,5	-0,1	0,5	0,0
Samhällsplanering och tillsyn	4,2	3,5	3,8	0,0	3,8	0,7	3,8	0,0
Vatten och avlopp	0,0	3,7	19,0	-19,0	0,0	0,1	0,0	0,0
Renhållning	0,0	1,6	20,0	-20,0	0,0	1,9	0,0	0,0
Totalt	34,0	40,2	142,6	-105,2	37,4	9,8	40,0	-2,6

Utskottsuppföljning

Kommentarer till avvikelser

Fastighet: Det prognostiserade underskottet härrörs till den så kallade lokalbanken. Kapitalkostnaderna för Kyrkvägen 4 har börjat belasta resultatet fr.o.m. 01-2025 medan hyrorna har belastat resultatet även i 2024. Projektet var inte avslutat vid årsskiftet. Därför är det stor skillnad mellan utfall 2024 och prognos 2025.

Ledning och administrtion: verksamheten prognostiserar ett underskott på -1,2 mnkr som beror primärt på större kostnader än förväntat kopplat till det nödvändiga bytet till nytt kartsystem, samt framtagande av undersökningar till detaljplanearbete i Ringarum. Utöver dessa större poster utgörs underskottet av diverse småposter, såsom kostnader för trafikplanering.

Åtgärder för att nå budget i balans

Verksamheten prognostiserar i nuläget ett nollresultat. Den kommande taxeökningen som planeras införas from 1 juli innebär en intäktsökning, som ihop med minskade utgifter under året kan resultera i detta.

Bilagor



(3)

KLK.2025.41 010

Befolkningsprognos

Kommunstyrelsens arbetsutskotts beslut

Ärendebeskrivning

Beslutet skickas till

Akten

Justerare

.....

.....



Tjänsteställe/Handläggare

Kommunledningskontoret
Sven Stengard
Ekonomichef
Tel: 0123-191 24
E-post: sven.stengard@valdemarsvik.se

Mottagare

Kommunstyrelsen

Befolkningsprognos

Förslag till beslut

Kommunstyrelsen noterar befolkningsprognosen och lägger den till handlingarna.

Ärendebeskrivning

Statisticon har på uppdrag tagit fram en ny och uppdaterad befolkningsprognos för Valdemarsviks kommun. Prognosen beskriver perioden 2024 – 2034. Under perioden kommer befolkningen i kommunen att minska med 363 invånare. Flyttnettot förväntas bli positivt med ca 25 personer per år medan födelsenettot blir -61 personer per år. Totalt innebär detta en befolkningsminskning med 36 personer per år. Inom samtliga åldersgrupper utom 65+ förväntas antalet invånare minska.

Bilaga:

Befolkningsprognos 2025 – 2034, Valdemarsviks kommun.

Beslutet skickas till

Akten

VALDEMARSVIKS KOMMUN

Kristina Lohman
Kommundirektör

Sven Stengard
Ekonomichef

[DEL 1 INLEDNING OCH SAMMANFATTNING](#)

[BILD 4-5 INLEDNING](#)

[BILD 6-7 SAMMANFATTNING](#)

[DEL 2 FOLKMÄNGDENS UTVECKLING](#)

[BILD 9 FOLKMÄNGDENS UTVECKLING](#)

[BILD 10 FOLKMÄNGDENS UTVECKLINGSTAKT](#)

[BILD 11 FÖRSÖRJNINGSBÖRDA](#)

[BILD 12 FÖDDA, DÖDA OCH FÖDELSEÖVERSKOTT](#)

[BILD 13 IN- OCH UTFLYTTNING SAMT FLYTTNETTO](#)

[BILD 14 FLYTTNETTO OCH FÖDELSEÖVERSKOTT](#)

[DEL 3 DEMOGRAFISKA EFFEKTER](#)

[BILD 16 BEFOLKNINGENS SAMMANSÄTTNING EFT.
ÅLDER](#)

[BILD 17 FÖRÄNDRING I ÅLDERSSTRUKTUREN](#)

[BILD 18 GENOMSNIITTSÅLDER](#)

[BILD 19 UTVECKLING AV ANTALET BARN](#)

[BILD 20 UTVECKLING AV ANTALET UNGDOMAR](#)

[BILD 21 UTVECKLING AV ANTALET VUXNA](#)

[BILD 22 UTVECKLING AV ANTALET ÄLDRE](#)

[DEL 4 BAKGRUND OCH ANTAGANDEN](#)

[BILD 24 BAKGRUND OCH ANTAGANDEN](#)

[BILD 25 FOLKMÄNGDENS ÅLDERSSTRUKTUR](#)

[BILD 26 ANTAL MÄN OCH KVINNOR](#)

[BILD 27 KVINNORS FRUKTSAMHET I OLIKA ÅLDRAR](#)

[BILD 28 FRUKTSAMHETENS UTVECKLING ÖVER TID](#)

[BILD 29 IN- OCH UTFLYTTNING](#)

[BILD 30 FLYTTARNA OCH ÅLDERSSTRUKTUREN](#)

[BILD 31 INVÄNARNAS BENÄGENHET ATT FLYTTA](#)

[BILD 32 KVINNORS BENÄGENHET ATT FLYTTA](#)

[BILD 33 MÄNS BENÄGENHET ATT FLYTTA](#)

[DEL 5 METOD](#)

[BILD 35-36 METODBESKRIVNING](#)

[TABELLBILAGA](#)

[BILD 38-39 FOLKMÄNGD EFTER ÅLDERSKLASS](#)

Del 1

INLEDNING OCH
SAMMANFATTNING

INLEDNING

Enligt SCB:s befolkningsregister uppgick Sveriges folkmängd den 31 december 2024 till 10 587 710 personer. Det motsvarar en ökning på cirka 36 000 personer under året. Det kan jämföras med 2023 då ökningen motsvarade dryga 30 000 personer. 2024 ökade befolkningen alltså något mer än 2023.

2024 års befolkningsökning består till 80% av utrikes flyttnetto (skillnaden mellan antalet som flyttar in i och ut ur landet). De återstående 20% är ett födelseöverskott (skillnaden mellan antalet födda och döda).

Inflyttningen från utlandet har ökat jämfört med föregående år. Det förklaras till stor del av att personer från Ukraina som haft ett uppehållstillstånd med

tillfälligt skydd enligt massflyktdirektivet i juni 2024 fick möjlighet att ansöka om att bli folkbokförda i Sverige. Samtidigt har utflyttningen fortsatt att öka, förmodligen till viss del som en följd av Skatteverkets avregistrering i folkbokföringsregistret. Flyttnettot gentemot utlandet har sammantaget ökat jämfört med 2023.

Under pandemin sågs en ökad rörlighet inom landet, men inrikes flyttningar har minskat sedan dess och så även 2024. Nu är de tillbaka på pre-pandemiska nivåer. Vad som händer framöver osäkert och beror på många faktorer, till exempel det ekonomiska läget och utvecklingen på arbetsmarknaden. Kommer exempelvis möjligheten att arbeta på distans finnas kvar?

Det föddes 98 500 barn i Sverige under 2024, den lägsta siffran sedan 2002 och en minskning med 1 600 födda barn eller 1,6 procent jämfört med 2023.

Hur många barn som föds beror dels på antalet kvinnor i barnafödande åldrar, dels på hur fruktsamheten ser ut i olika åldrar. Just nu är antalet kvinnor i barnafödande åldrar relativt sett lågt, samtidigt som den summerade fruktsamheten under 2024 minskade till 1 430 barn per 1 000 kvinnor. Det är det lägsta som någonsin uppmätts i Sverige. Barnafödandet har minskat nästan varje år sedan 2010.

INLEDNING (forts.)

För att förstå - och kunna använda - utfallet av en befolkningsprognos är det viktigt att känna till hur den görs och vilka faktorer som tas i beaktan.

Den prognosmodell som används bygger på en så kallad kohort-komponentmetod. Enkelt förklarat innebär metoden att vi för varje år under prognosperioden ökar kommuninvånarnas ålder med ett år i taget, lägger till antalet födda och inflyttade och drar bort antalet avlidna och utflyttade. Detta görs för både män och kvinnor uppdelat på samtliga åldrar mellan 0-100 år.

I en enkel formel kan vi uttrycka detta för hela folkmängden år 2025 med:

$$B(2025) = B(2024) + F(2025) - D(2025) + I(2025) - U(2025)$$

Här är $B(2025)$ folkmängden vid årets slut år 2025 och $B(2024)$ folkmängden år 2024.

$F(t)$ är antalet födda, $D(t)$ är antalet avlidna, $I(t)$ antalet inflyttade och $U(t)$ är antalet utflyttade.

I modellen är endast en sak säker; alla som överlever från ett år till nästa blir ett år äldre. De övriga komponenterna (födda, döda, in- och utflyttade) är osäkra och skattas via statistiska metoder. Störst antalsmässig osäkerhet finns som regel bland flyttningarna i åldersgruppen 18-24 år. För dessa åldrar är det generellt sett svårast att göra bra förutsägelser.

SAMMANFATTNING

Statistiken avseende 2024 är officiell folkmängd enligt SCB. På grund av justeringar som myndigheten gör överensstämmer inte alltid summan av angivna förändringar exakt med den totala förändringen i folkmängd. Kontakta SCB för vidare information.

Befolkningsutvecklingen 2024

Under 2024 minskade folkmängden i Valdemarsviks kommun med 16 personer, från 7 541 till 7 525 invånare. Orsaken till den minskade befolkningen var ett flyttnetto på 44 personer och ett födelsenetto på -58 personer.

Under året flyttade 510 personer till Valdemarsvik, vilket var fler än 2023. Antalet personer som flyttade från kommunen minskade med 2 personer jämfört med året innan, från 468 till 466. Flyttnettot (antalet inflyttade minus utflyttade) under 2024 var således 44 personer.

Det föddes 51 barn under 2024, 9 färre än 2023. Antalet personer som avled var 109 vilket är 10 färre än året innan. Sammantaget ger detta ett födelsenetto (antalet födda minus döda) under året på -58 personer.

Befolkningens förväntade utveckling 2025-2034

Under prognosperioden 2024 -2034 kommer folkmängden i Valdemarsviks kommun att minska med 363 invånare, från 7 525 till 7 162 personer.

Flyttnettot förväntas bli i genomsnitt 25 personer per år och födelsenettet -61 personer per år. Totalt ger detta en förändring med -36 personer per år.

Antalet inflyttade beräknas bli i genomsnitt 466 personer per år medan antalet utflyttade skattas till 441 personer. Detta ger ett årligt flyttnetto på 25 personer för varje år under prognosperioden.

Antalet barn som föds förväntas vara 53 per år i genomsnitt under prognosperioden medan antalet avlidna skattas till 114 personer. Detta medför en befolkningsförändring med -61 personer per år.

SAMMANFATTNING (forts.)

I tabellen sammanfattas befolkningens utveckling över tid avseende folkmängd och förändringskomponenter.

Uppgifterna för 2025 och framåt är prognostiserade värden.

Folkmängd och förändringskomponenter i Valdemarsviks kommun

	1980	1990	2000	2024	2025	2034
Födda	114	117	70	51	52	54
Döda	121	121	118	109	110	118
Födelseöverskott	-7	-4	-48	-58	-58	-64
Inflyttade	430	634	421	510	480	456
Utflyttade	386	619	424	466	456	428
Flyttnetto	44	15	-3	44	24	28
Folkökning	37	11	-51	-14	-34	-36
Folkmängd	9 303	8 804	8 337	7 525	7 491	7 162

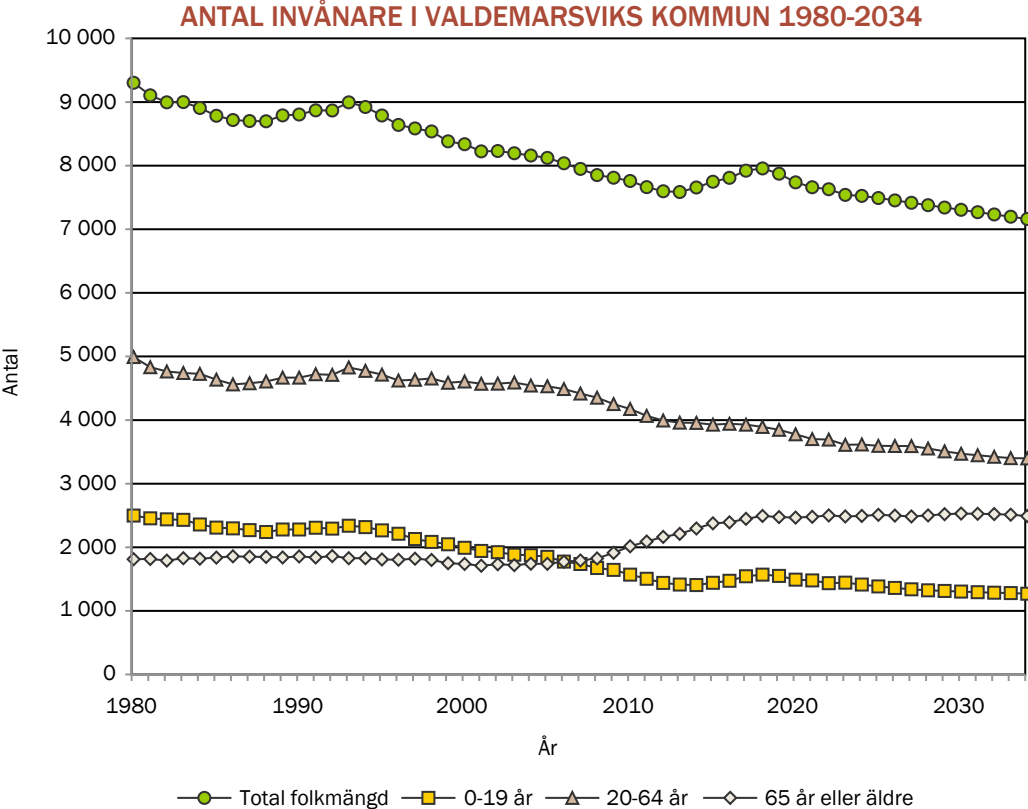
Del 2

FOLKMÄNGDENS UTVECKLING

FOLKMÄNGDENS UTVECKLING

Historisk utveckling av folkmängden
1980-2024 samt prognostiserad
folkmängd 2025-2034

Folkmängden kan delas upp i tre
åldersgrupper: 0-19 år, 20-64 år samt
65 och äldre. Uppdelningen ligger till
grund för beräkningen av
försörjningsbördan i kommunen. Trots
att uppdelningen är grov ger den en
god överblicksbild som gör det lätt att
följa utvecklingen över tiden.
I diagrammet till höger visas
utvecklingen av dessa åldersgrupper
från 1980 till 2034.

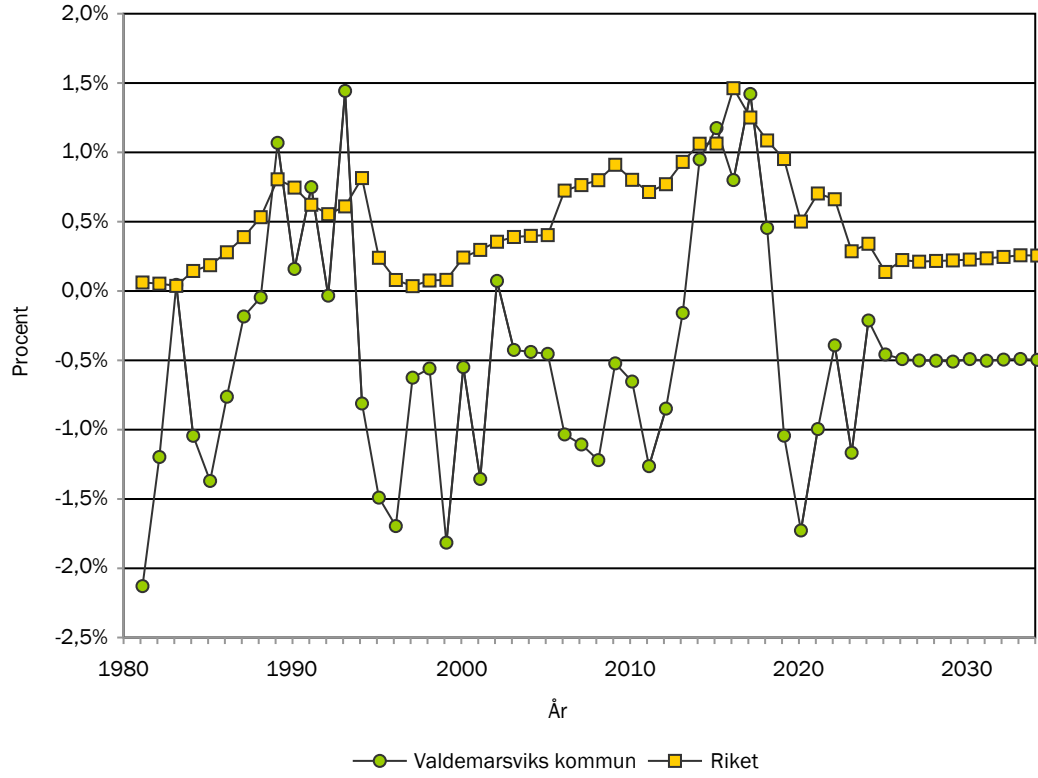


FOLKMÄNGDENS UTVECKLINGSTAKT

Historisk utveckling av den årliga procentuella förändringen av folkmängden 1980-2024 samt prognostiserad utveckling 2025-2034. Jämförelse med riket.

I diagrammet till höger kan man jämföra kommunens procentuella förändring av folkmängden med riket. Den årliga förändringstakten visar med hur många procent kommunen växer under ett år. Negativa tal innebär att folkmängden minskar under året. Förändringen under t.ex. år 2025 beräknas som $\frac{\text{Folkmängd}(2025) - \text{Folkmängd}(2024)}{\text{Folkmängd}(2024)}$ minus 1.

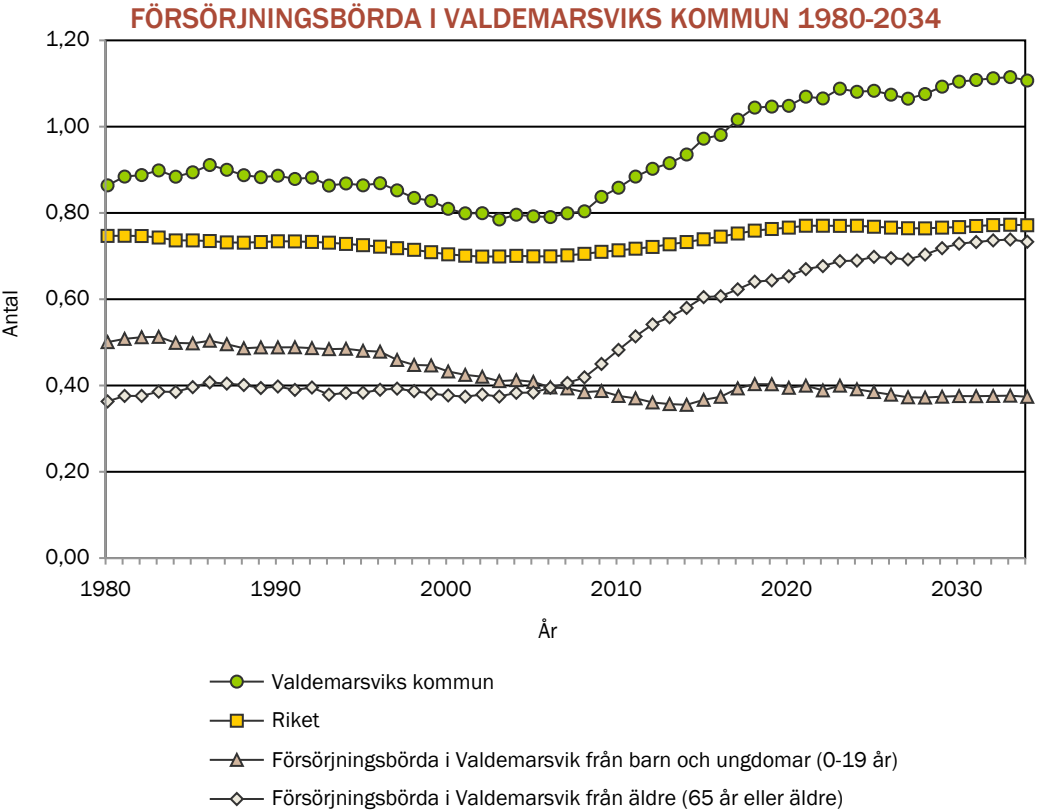
PROCENTUELL FÖRÄNDRING AV FOLKMÄNGDEN I VALDEMARSVIKS KOMMUN 1980-2034



FÖRSÖRJNINGSBÖRDA

Kvoten mellan antalet invånare i icke yrkesverksam ålder (0-19 år och 65 år eller äldre) och antalet i yrkesverksam ålder (20-64). Jämförelse med riket.

Försörjningsbörda är ett demografiskt mått som visar på relationen mellan antalet personer som behöver bli försörjda och antalet personer som kan bidra till deras försörjning. Uttrycket beskriver hur många personer en person i yrkesverksam ålder måste försörja förutom sig själv. Försörjningsbördan kan delas upp i två delar, en del från barn och ungdomar (0-19 år) och en del från äldre (65+).



FÖDDA, DÖDA OCH FÖDELSEÖVERSKOTT

*Historisk utveckling av antalet födda
och döda 1980-2024 samt
prognostiserat antal 2025-2034*

Antalet födda minus döda kallas för födelseöverskott eller naturlig befolkningsökning. Antalet födda har sedan 2014 varierat mellan 51 och 76. År 2024 föddes 51 barn och under prognosperioden förväntas i genomsnitt 53 barn att födas per år. Antalet avlidna har sedan 2014 varierat mellan 92 och 119. År 2024 avled 109 personer och under prognosperioden förväntas i genomsnitt 114 personer att avlida per år.

ANTAL FÖDDA OCH DÖDA I VALDEMARSVIKS KOMMUN 1980-2034

IN- OCH UTFLYTTADE SAMT FLYTTNETTO

Historisk utveckling av antalet in- och utflyttade 1980-2024 samt prognostiserat antal 2025-2034

Flyttnettot beräknas som inflyttade minus utflyttade. Antalet inflyttade har sedan 2014 varierat mellan 436 och 737. År 2024 flyttade 510 personer till kommunen och under prognosperioden förväntas i genomsnitt 466 personer flytta in per år. Antalet utflyttade har sedan 2014 varierat mellan 448 och 624. År 2024 flyttade 466 personer från kommunen och under prognosperioden förväntas i genomsnitt 441 personer flytta ut per år.

ANTAL IN- OCH UTFLYTTADE I VALDEMARSVIKS KOMMUN 1980-2034

FLYTTNETTO OCH FÖDELSEÖVERSKOTT

Folkmängden har minskat med 132 personer sedan 2014. Från 2024 fram till prognosperiodens slut 2034 förväntas folkmängden att minska med 363 personer.

Födelseöverskottet har sedan 2014 varierat mellan -59 och -22 personer. År 2024 var överskottet -58 personer och under prognosperioden förväntas överskottet bli i genomsnitt -61 personer per år.

Flyttnettot har sedan 2014 varierat mellan -95 och 113. År 2024 var flyttnettot 44 personer och under prognosperioden förväntas flyttnettot bli i genomsnitt 25 personer per år.

FLYTTNETTO OCH FÖDELSEÖVERSKOTT I VALDEMARSVIKS KOMMUN 1980-2034

Del 3

DEMOGRAFISKA EFFEKTER

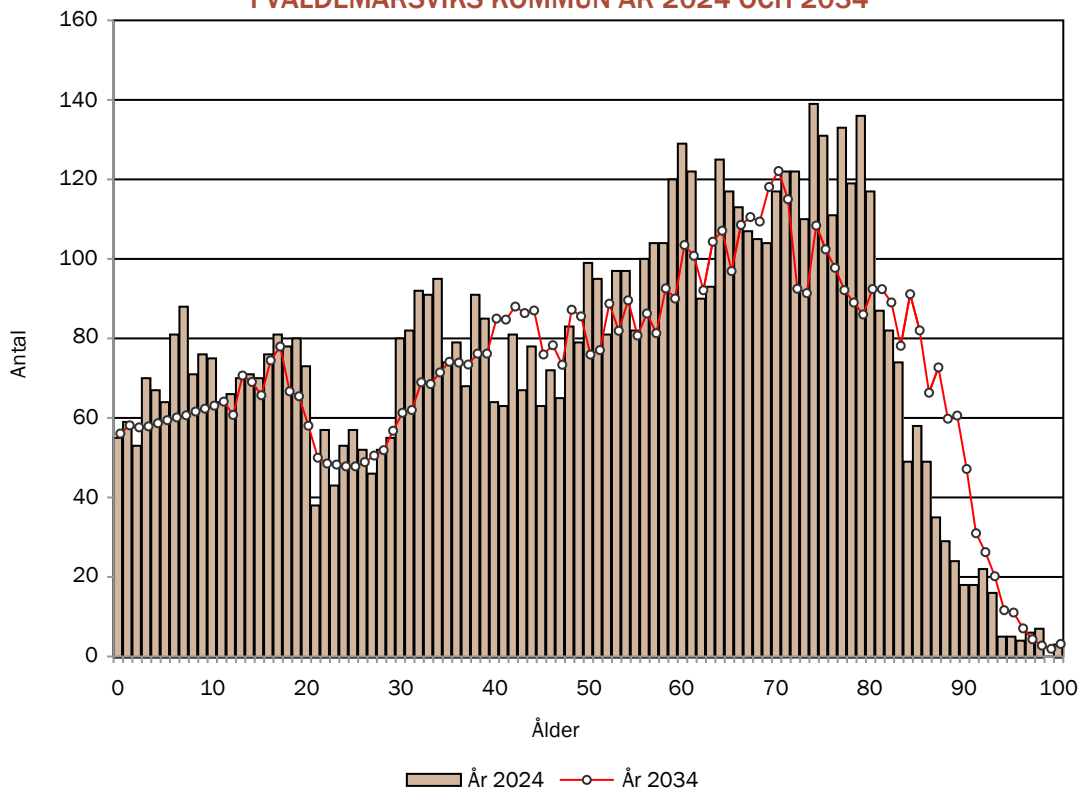
BEFOLKNINGENS SAMMANSÄTTNING EFTER ÅLDER

Antal invånare efter ålder år 2024 och
prognos för 2034

Förändringskomponenternas
utveckling påverkar åldersstrukturen.
Diagrammet visar hur befolkningen är
fördelad efter ålder i kommunen år
2024 och år 2034.

Åldrandet medför till exempel att de
som var 60 år 2024 är 70 år 2034. Att
antalet 60-åringar år 2024 skiljer sig
från antalet 70-åringar år 2034 beror på
att personer har flyttat till eller från
kommunen samt att vissa har avlidit.

ANTAL INVÅNARE EFTER ÅLDER I VALDEMARSVIKS KOMMUN ÅR 2024 OCH 2034

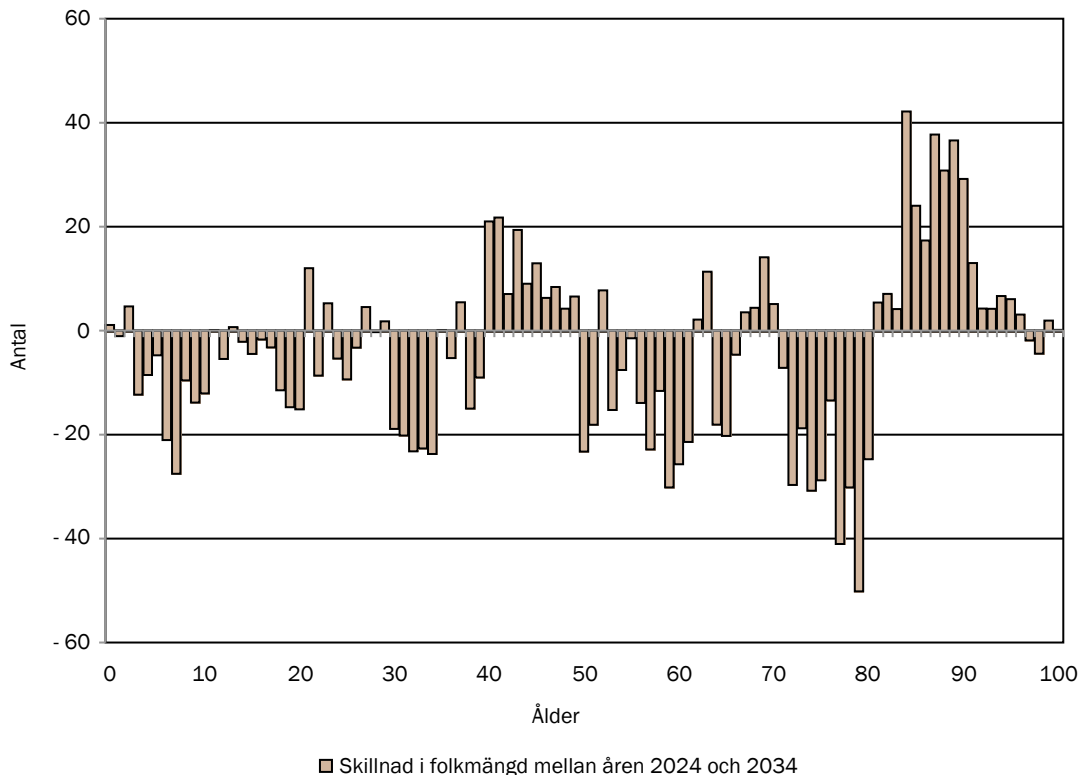


FÖRÄNDRING I ÅLDERSSTRUKTUREN

Skillnad i antalet invånare i olika åldrar mellan år 2024 och 2034.

I diagrammet visas hur antalet personer i olika åldrar förändras under prognosperioden på grund av åldrande, flyttningar, födselar och avlidna. Detta mäts genom att räkna ut skillnaden mellan de två åldersfördelningarna i diagrammet till höger. Ett positivt värde för en viss ålder innebär att antalet invånare i den åldern ökar under prognosperioden. Ett negativt värde innebär på motsvarande sätt att antalet förväntas minska.

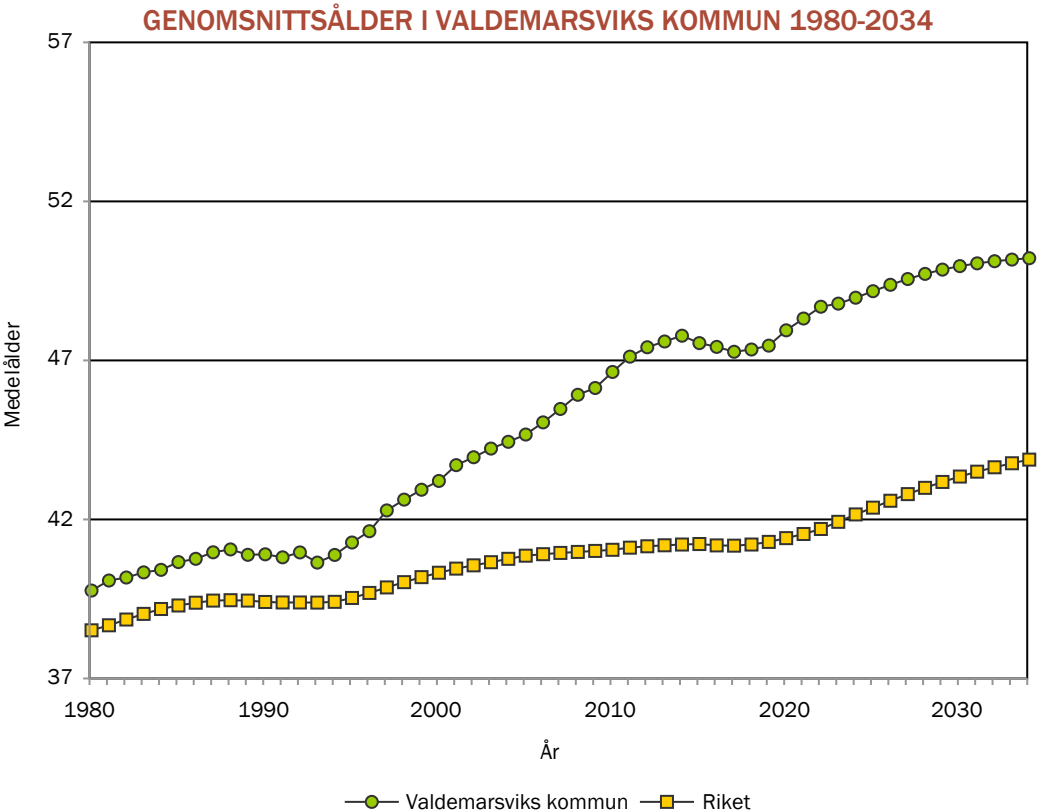
FÖRÄNDRING I ANTALET PERSONER EFTER ÅLDER MELLAN ÅREN 2024 OCH 2034 I VALDEMARSVIKS KOMMUN



GENOMSNIITTSÅLDER

Historisk utveckling av
genomsnittsåldern 1980-2024 samt
prognostiserad snittålder 2025-2034.
Jämförelse med riket.

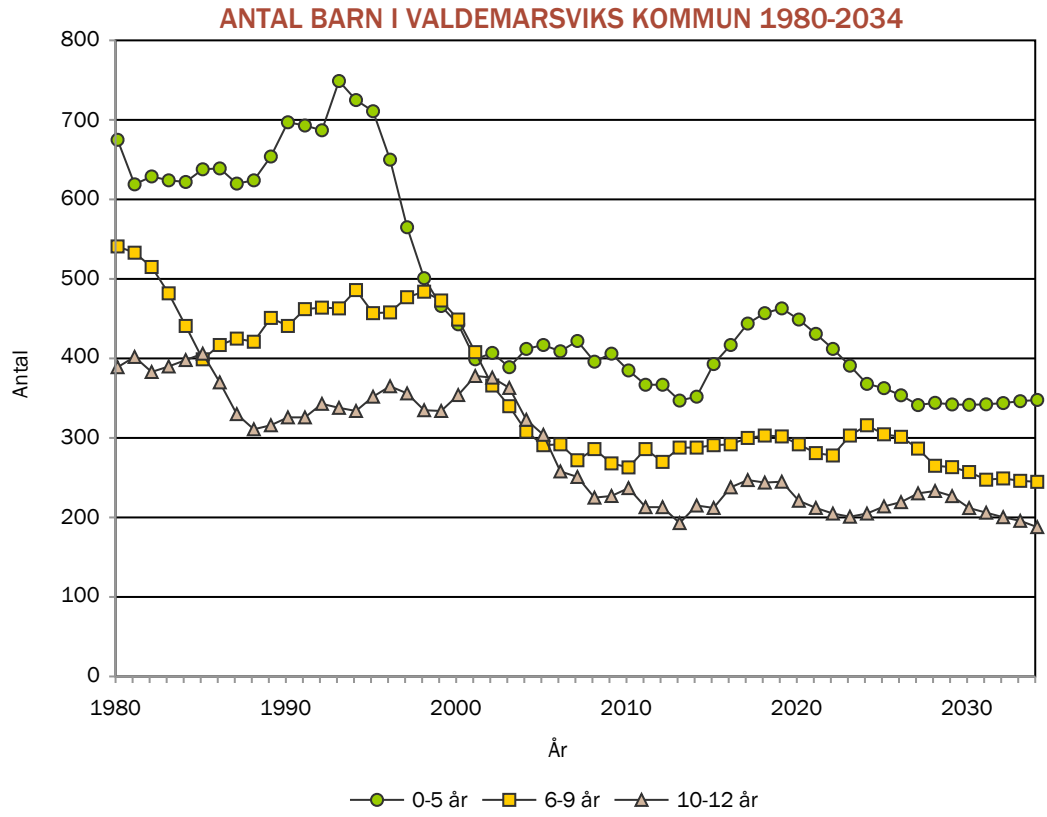
Under perioden 2024 till 2034 förväntas
genomsnittsåldern i Sverige att öka från
42 år till 44 år. Skälen till detta är bland
annat att mortaliteten bland de äldre
minskar samt att stora årskullar
kommer upp i äldre åldrar. I kommunen
förväntas genomsnittsåldern att öka
från 49 år till 50 år under
prognosperioden. Genomsnittsåldern i
kommunen är 7 år högre än i riket år
2024. Vid prognosperiodens slut är
snittåldern 6 år högre.



UTVECKLING AV ANTALET BARN

Historisk utveckling av antalet barn i åldrarna 0-12 år 1980-2024 samt prognostiserat antal 2025-2034.

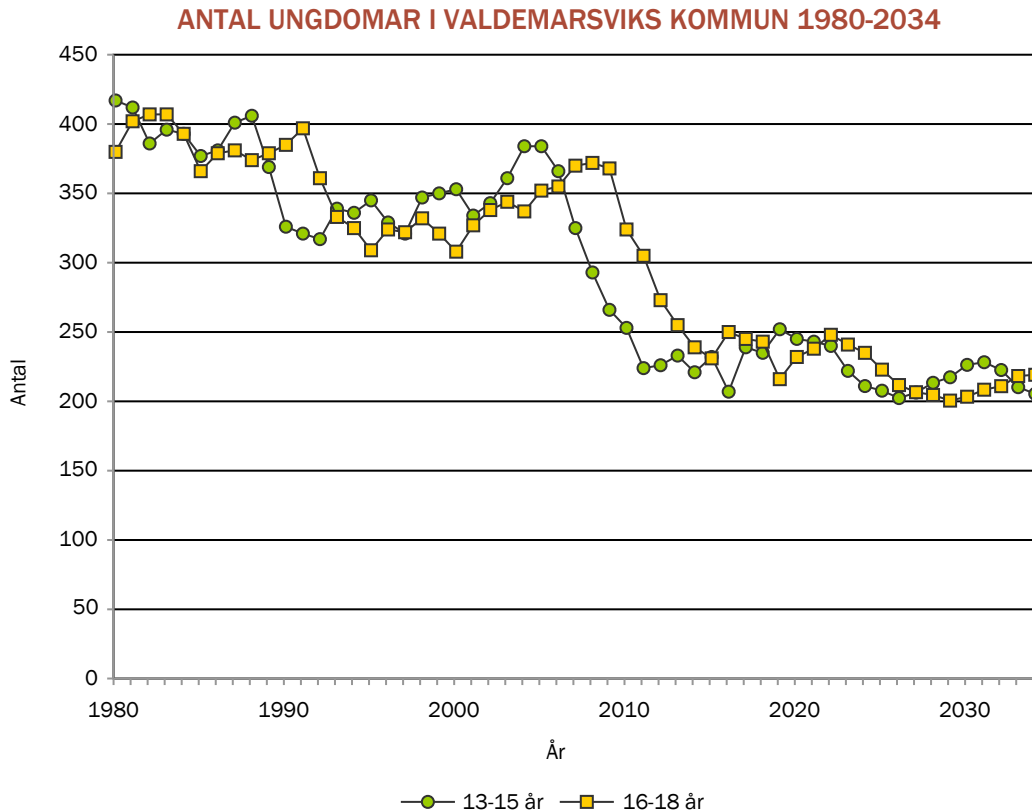
Utvecklingen av antalet barn i åldern 0-5 år beror främst på hur många barn som föds framöver. Eftersom denna åldersgrupp även är relativt mer flyttbenägen än de äldre barnen, vilka har börjat skolan, så har även in- och utflyttning en viss inverkan på utvecklingen. För de äldre barngrupperna, 6-9 år och 10-12 år beror eventuella förändringar i antalet främst på åldrandet och att olika årskullar är olika stora.



UTVECKLING AV ANTALET UNGDOMAR

Historisk utveckling av antalet ungdomar i åldrarna 13-18 år 1980-2024 samt prognostiserat antal 2025-2034.

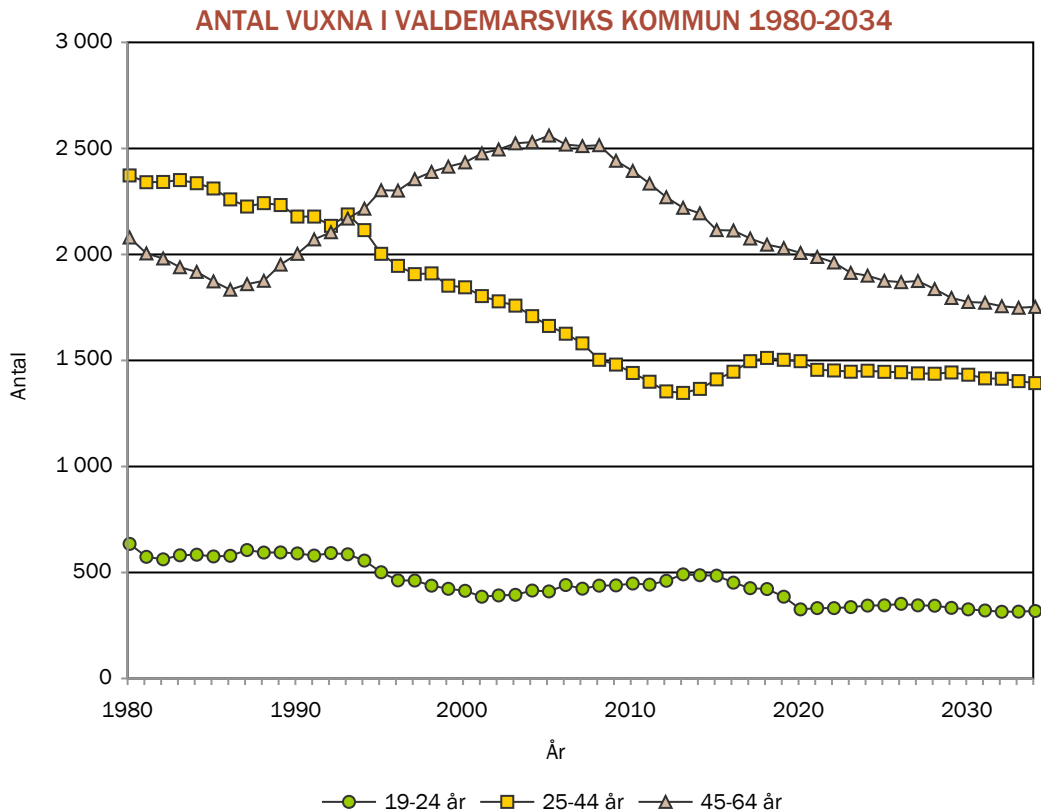
Antalet i åldrarna 13-15 och sedan 16-18 år har sedan 2000-talets mitt minskat i de flesta av landets kommuner. Detta i takt med att de stora barnkullar som föddes kring 1990 har lämnat dessa åldrar bakom sig. I många kommuner kan dock en uppgång av antalet invånare i dessa åldrar förväntas den kommande perioden.



UTVECKLING AV ANTALET VUXNA

Historisk utveckling av antalet vuxna i åldrarna 19-64 år 1980-2024 samt prognostiserat antal 2025-2034.

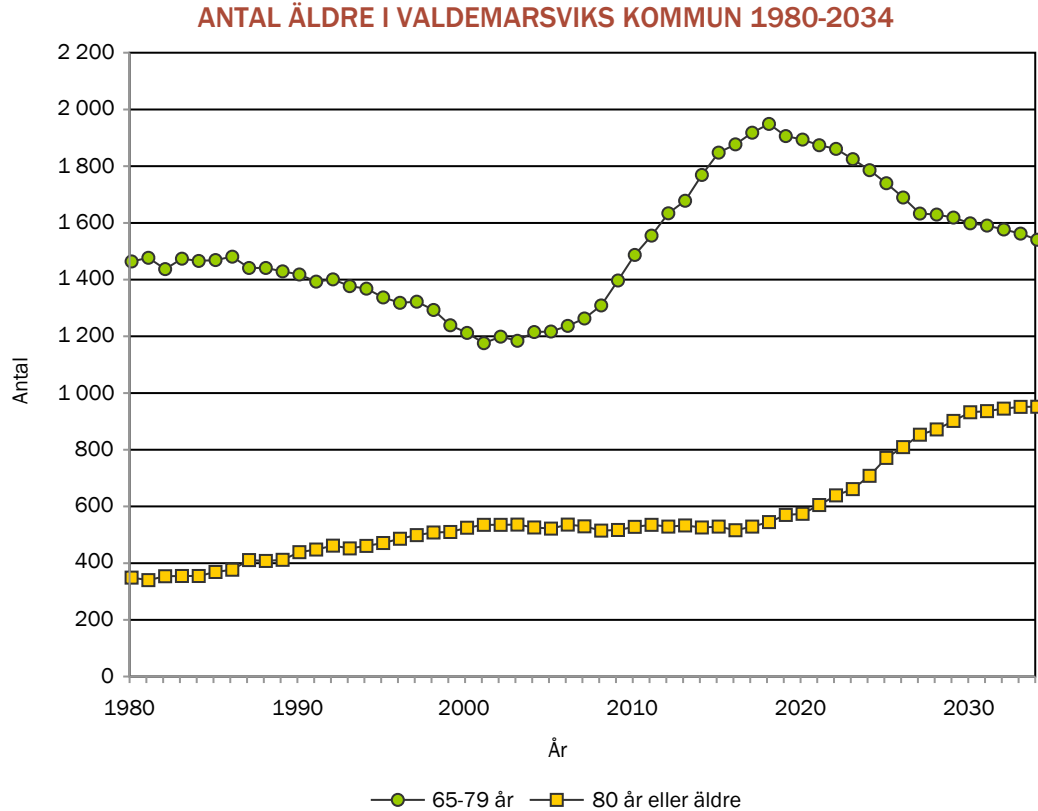
Åldersgruppen 19-24 år har i många kommuner ökat under de senaste åren då generationen född kring 1990 passerat dessa åldrar. Åldersgruppen 25-44 år har minskat då den stora 60-talistgenerationen nu befinner sig i åldersgruppen 45-64 år. Dock ökar den nu igen då 90-talisterna har trätt in här. Samtidigt motverkas detta av att 40-talisterna nu är äldre än 65 år och därmed trätt in i nästa åldersgrupp.



UTVECKLING AV ANTALET ÄLDRE

Historisk utveckling av antalet äldre i åldrarna 65 år och uppåt 1980-2024 samt prognostiserat antal 2025-2034.

Under en längre tid framöver kommer antalet äldre i landets kommuner att öka. Orsaken är dels att den stora 40-talist generationen uppnått pensionsåldern fullt ut, dels att medellivslängden ökar och att de äldre lever längre än tidigare. Den närmaste framtiden medför främst en ökning i åldersgruppen 80 år eller äldre där 40-taliserna börjat träda in.



Del 4

BAKGRUND OCH ANTAGANDEN

BAKGRUND

De följande sidorna innehåller uppgifter som beskriver situationen i Valdemarsviks kommun under år 2024 och några av de antaganden som ligger till grund för prognosen. Syftet är att ge en demografisk nulägesbild som komplement till redovisningen av prognosresultaten.

I prognosen har vi använt oss av registerdata över folkmängden efter ålder, kön och tid. Uppgifterna kommer från folkbokföringen och är hämtade från SCB. Befolkningen vi använder är den som är skriven i kommunen per den sista december varje år. Denna folkmängd behöver inte stämma med den befolkning som faktiskt bor eller vistas i kommunen. Hur stor skillnad det är mellan den folkmängd som verkligen bor i kommunen och den som är registrerad och om detta är ett problem varierar från kommun till kommun och över åldrarna. För de yngre åldersgrupperna är diskrepansen större. Många ungdomar studerar och arbetar på annan ort men är fortfarande skrivna i föräldrahemmet.

För att göra prognosen använder vi oss även av antal levande födda barn, avlidna, inflyttade och utflyttade som registrerats under året. Med hjälp av denna information skattar vi fruktsamhet, mortalitet, inflyttar fördelningar och utflyttarrisker efter ålder och kön. Skattningarna ligger sedan till grund för beräkningen av den framtida utvecklingen av antalet födda, döda, inflyttade och utflyttade.

För tillfället pågår två större demografiska förändringar som påverkar befolkningsutvecklingen. För det första befinner sig allt fler i den stora 40-talistgenerationen i en ålder över 80 år. Detta innebär att en stor grupp

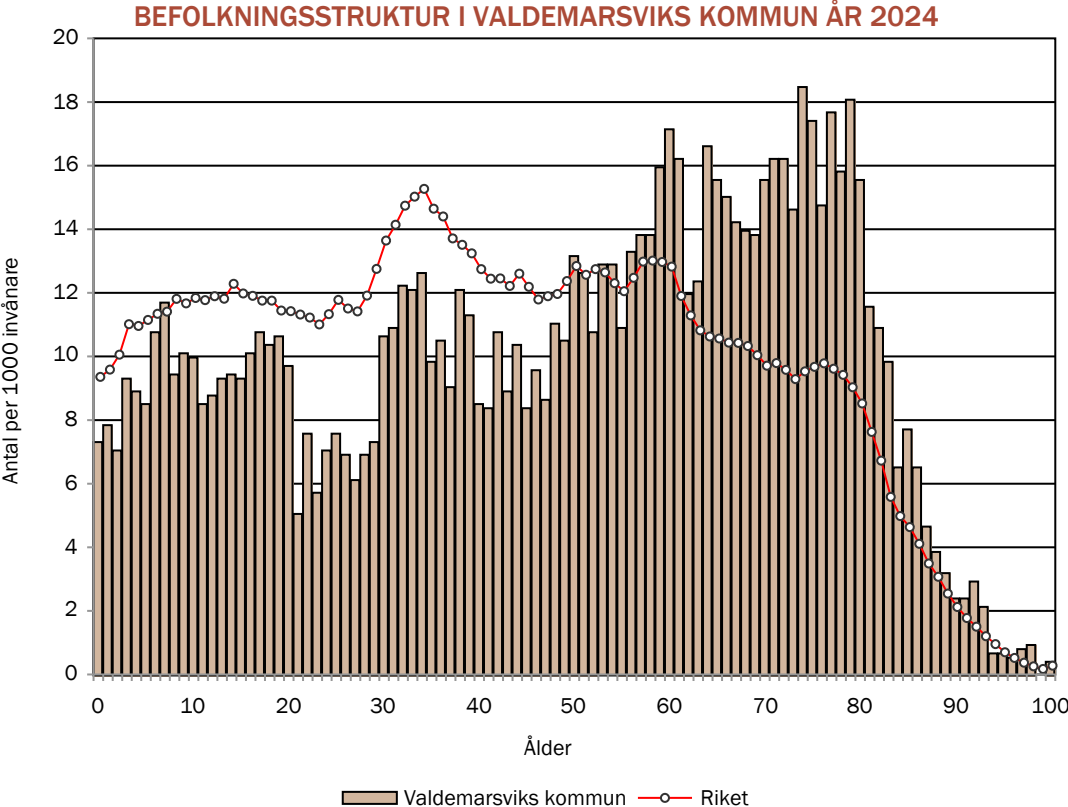
kommer upp i de åldrar där behovet av stöd och service ökar. För det andra befinner sig den stora barnkullen som föddes kring 1990 i förvärsaktiv och barnafödande ålder. För bland annat arbets- och bostadsmarknaden, utbildningssystemet och omflyttningarna har detta stora konsekvenser vilket i sin tur ger effekter för den kommunala verksamheten.

Det bör också beaktas att kvinnor föder allt färre barn. Födelsealen och den summerade fruktsamheten är på historiskt låga nivåer. Om trenden fortsätter får det effekter för den demografiska utvecklingen och behovet av ex. förskola och skola.

FOLKMÄNGDENS ÅLDERSSTRUKTUR

Antal personer i varje ålder per 1000 invånare år 2024. Jämförelse med riket.

I diagrammet visas befolkningsstrukturen i kommunen och i riket. Den anger hur stor andel varje åldersgrupp utgör av hela folkmängden, uttryckt i promille. Som exempel kan nämnas att åldern 74 år är den enskilt största åldersgruppen i kommunen och utgör 19 promille av hela folkmängden år 2024. I de delar som kommunens åldersstruktur avviker från rikets så innebär detta att kommunen har relativt fler eller färre invånare i den åldern än vad som finns i riket.

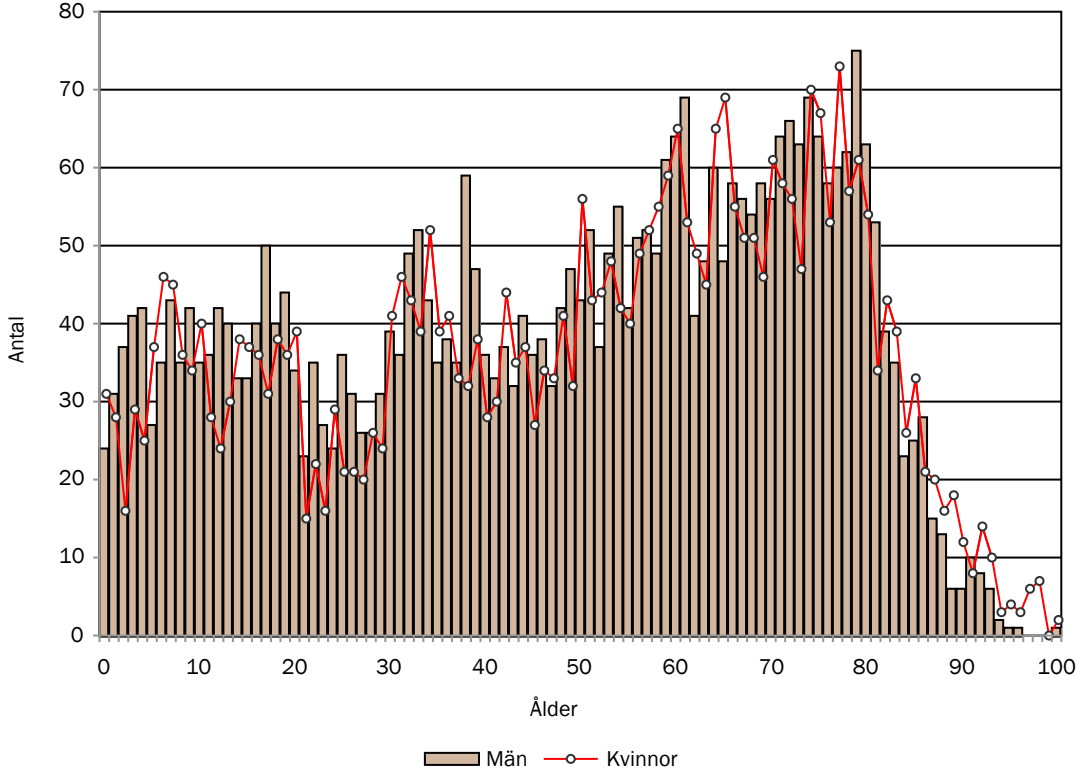


ANTAL MÄN OCH KVINNOR

Antalet män och kvinnor i olika åldrar under år 2024

Antalet män och kvinnor i samma ålder har ofta ett starkt samband förutom för åldrarna 70 år eller äldre där kvinnorna oftast är fler. Det finns kommuner som har andra skevheter i könsfördelningen. I Uppsala kommun är antalet kvinnor i åldrarna 20-25 år betydligt fler än antalet män. Och i Pajala kommun finns det fler män än kvinnor i nästan samtliga åldrar.

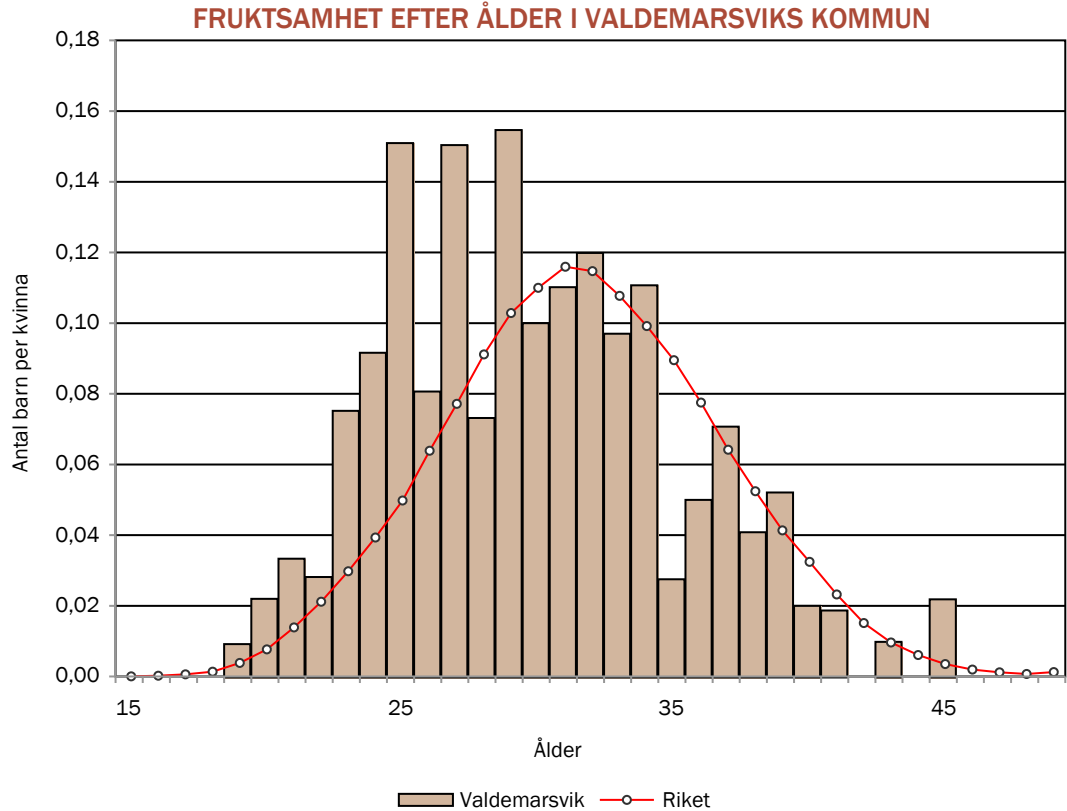
ANTAL MÄN OCH KVINNOR EFTER ÅLDER I VALDEMARSVIKS KOMMUN ÅR 2024



KVINNORS FRUKTSAMHET I OLIKA ÅLDRAR

Antalet födda barn per kvinna efter moderns ålder. Genomsnitt 2022-2024. Jämförelse med riket.

Antalet barn som föds beror dels på antalet kvinnor i fertil ålder, dels på kvinnors benägenhet att bli föräldrar. Benägenheten att föda barn beräknas som antal födda barn efter moderns ålder dividerat med antalet kvinnor i en viss ålder. Diagrammet visar att fruktsamheten är som högst hos 29-åriga kvinnor i Valdemarsviks kommun, motsvarande i snitt 0,15 barn. Med hjälp av fruktsamheten per ålder och antalet kvinnor i fertil ålder beräknas hur många barn som förväntas födas.

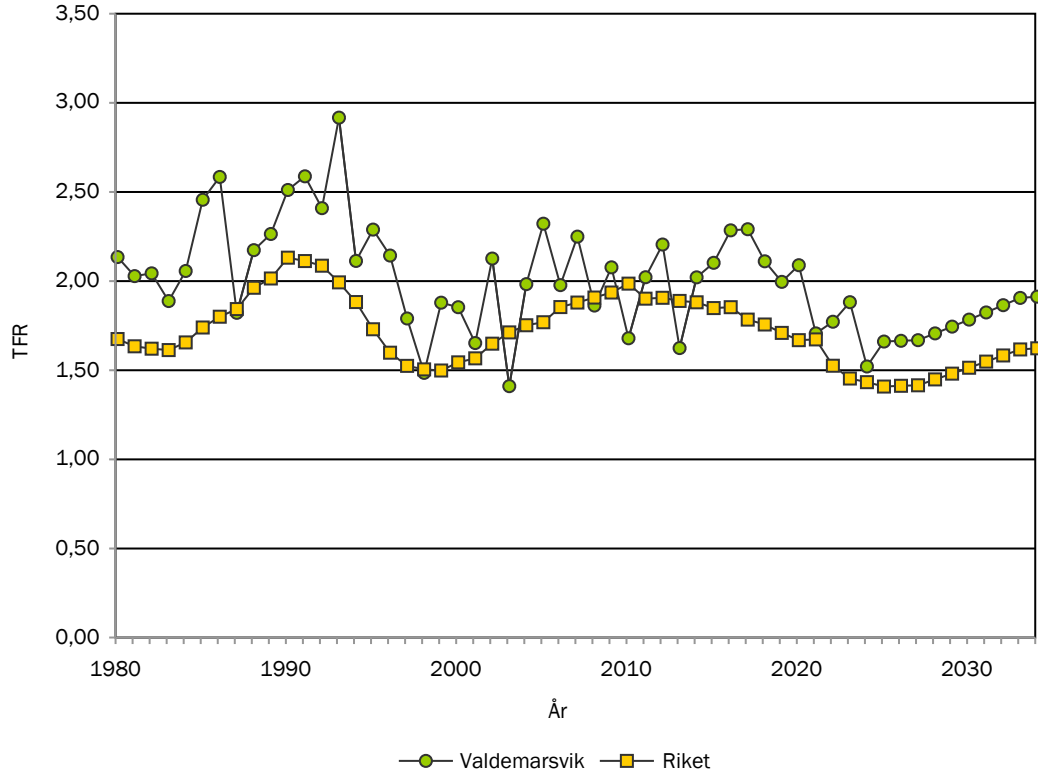


FRUKTSAMHETENS UTVECKLING ÖVER TID

Utveckling av den summerade fruktsamheten 1980-2024 samt prognostiserad fruktsamhet 2025-2034.

För att få en total bild av fruktsamheten kan man beräkna summerad fruktsamhet vilket är summan av fruktsamheten i olika åldrar (dvs summan av värdena på staplarna i diagrammet till höger). Måttet summerad fruktsamhet visar hur många barn en kvinna skulle föda om hon under sin livstid föder barn såsom kvinnor idag gör.

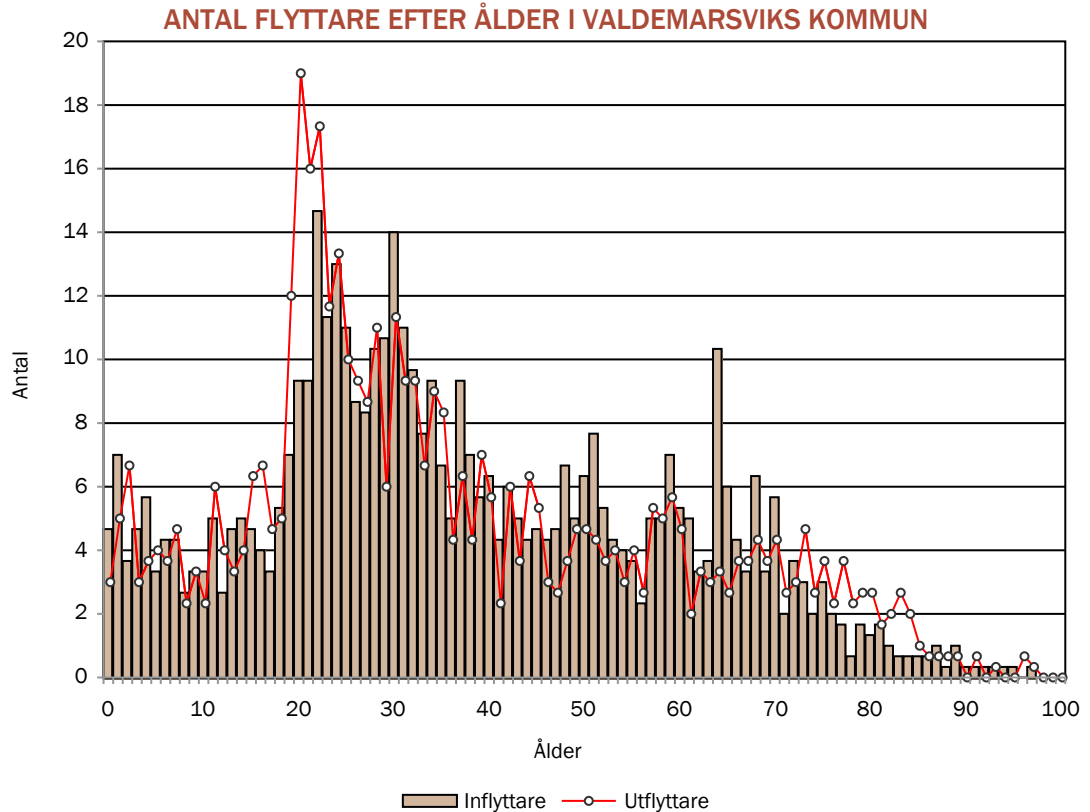
SUMMERAD FRUKTSAMHET I VALDEMARSVIKS KOMMUN 1980-2034



IN- OCH UTFLYTTNING

Antalet inflyttade och utflyttade invånare efter ålder. Genomsnitt för perioden 2022-2024.

Hur många som flyttar till respektive från kommunen i olika åldrar visas i diagrammet till höger. Även om lika många flyttar in som ut ur kommunen i en viss åldersgrupp så betyder detta inte att kommunens förutsättningar är oförändrade. Det kan finnas en stor skillnad på in- och utflyttarna avseende socioekonomiska faktorer såsom utbildning, inkomst eller arbetsmarknadsstatus. Det är därför viktigt att göra kompletterande analyser av flyttströmmarna för att få en så heltäckande bild som möjligt.



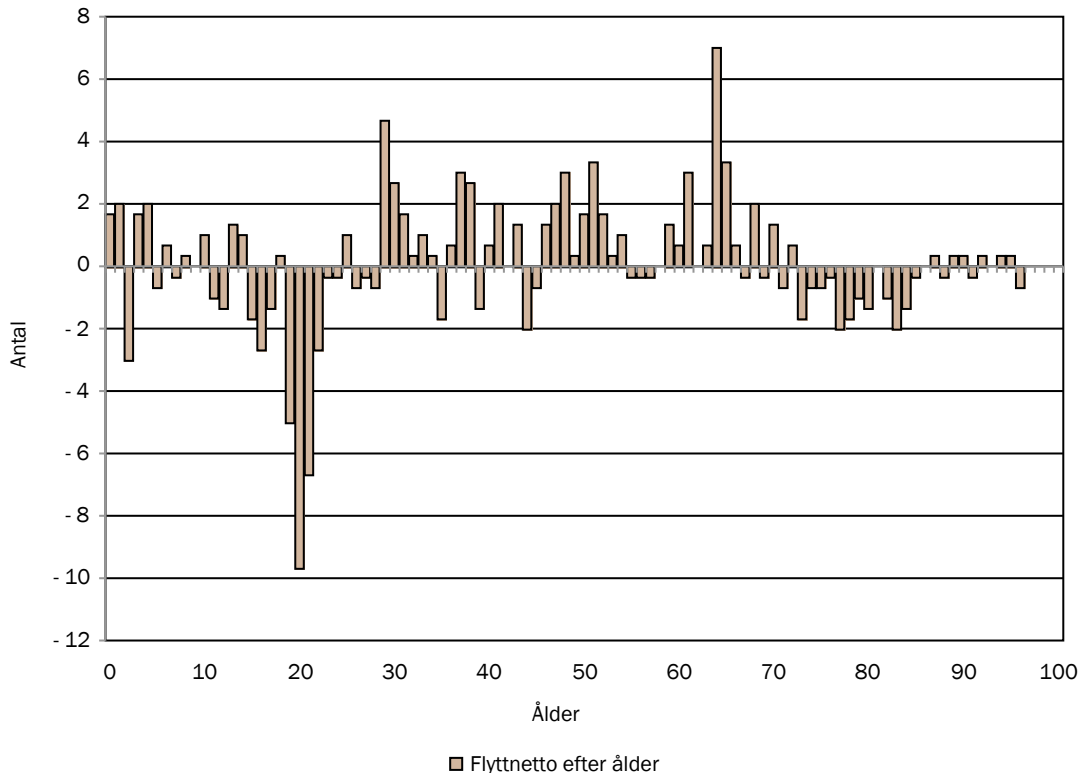
FLYTTARNA OCH ÅLDERSSTRUKTUREN

*Skillnad i antalet in- och utflyttade
invånare i olika åldrar. Genomsnitt för
perioden 2022-2024.*

Diagrammet visar effekten av in- och
utflyttningen på åldersstrukturen.

Staplarna visar flyttnettot, dvs. vilka
åldersgrupper som ökar respektive
minskar på grund av flyttningar. Nettot
har beräknats som skillnaden mellan
antalet inflyttade och utflyttade i
diagrammet till höger. Ett negativt värde
betyder att fler flyttar från kommunen
än till kommunen i den åldern. För att få
en mer representativ bild av
flyttningarna har ett genomsnitt för de
tre senaste åren beräknats.

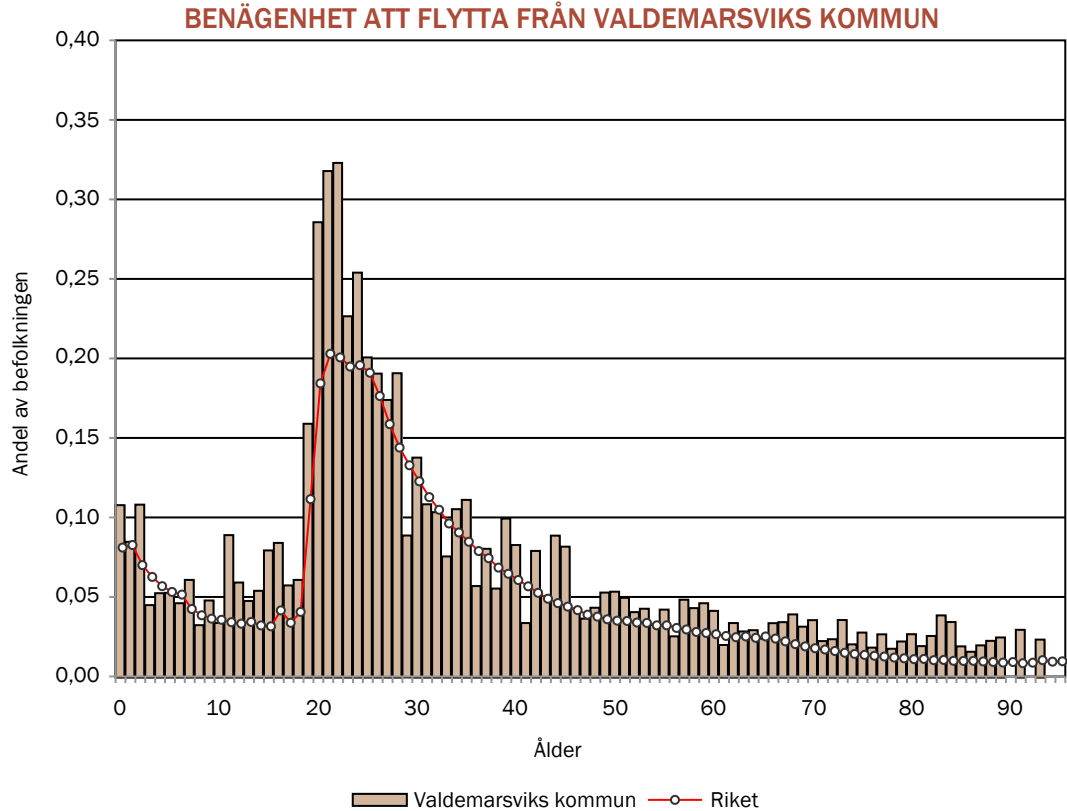
FLYTTNETTO EFTER ÅLDER I VALDEMARSVIKS KOMMUN



INVÅNARNAS BENÄGENHET ATT FLYTTA

Andelen invånare i olika åldrar som flyttar från kommunen. Genomsnitt för perioden 2022-2024. Jämförelse med riket.

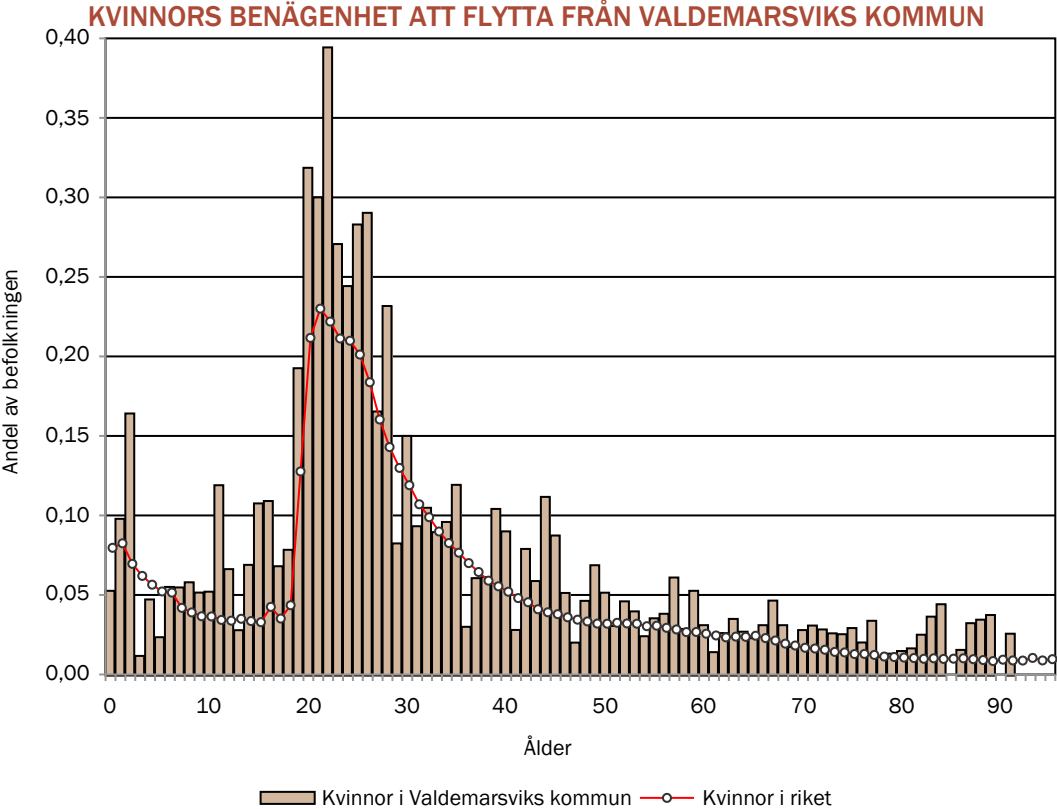
Flyttbenägenheten visar på sannolikheten att en person i en viss ålder flyttar från kommunen. I kommunen har 22-åringarna den högsta flyttbenägenheten med 0,32. Detta innebär att 32 procent av alla 22-åringar under ett givet år flyttar från kommunen.



KVINNORS BENÄGENHET ATT FLYTTA

Andelen kvinnor i olika åldrar som flyttar från kommunen. Genomsnitt för perioden 2022-2024. Jämförelse med riket.

På riksnivå är yngre kvinnor betydligt mer flyttbenägna än männen. De söker sig tidigare än män till orter som erbjuder studie-och arbetsmöjligheter. Vid 30-års ålder blir de dock mindre flyttbenägna än männen. I vissa kommuner flyttar mer än hälften av de unga kvinnorna i vissa åldrar. I Valdemarsviks kommun har de 22-åriga kvinnorna den största flyttbenägenheten med 0,39.



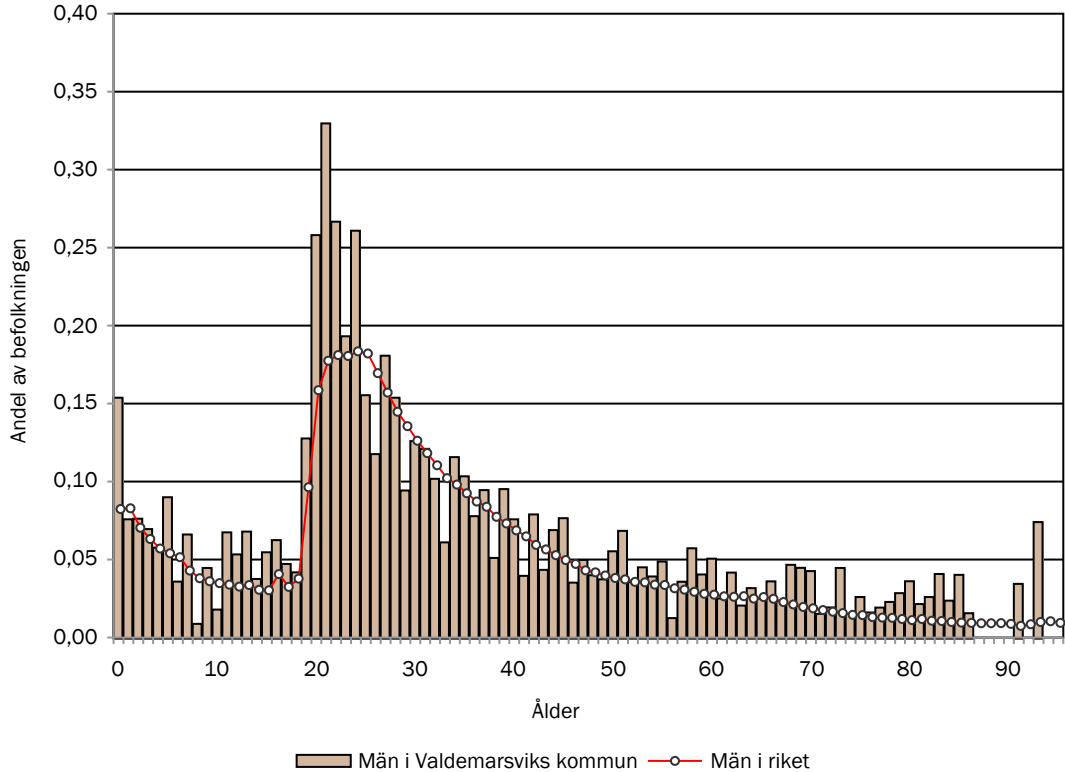
MÄNS BENÄGENHET

ATT FLYTTA

Andelen män i olika åldrar som flyttar från kommunen. Genomsnitt för perioden 2022-2024. Jämförelse med riket.

På riksnivå har både män och kvinnor en mycket hög flyttbenägenhet mellan 20 och 30 år. Men till skillnad mot kvinnorna, som har en tydlig topp mellan 20 och 25 år, så är männens flyttbenägenhet mer jämn. Män äldre än 30 år har även en något högre flyttbenägenhet än kvinnor i samma ålder. Bland männen i Valdemarsviks kommun är 21-åringarna mest flyttbenägna med 0,33.

MÄNS BENÄGENHET ATT FLYTTA FRÅN VALDEMARSVIKS KOMMUN



Del 5

METOD

METODBESKRIVNING

Osäkerheten i prognosen ökar i proportion med prognosperiodens längd. Generellt är osäkerheten störst för de åldersgrupper som inte är födda när prognosen görs. Betydande osäkerhet finns även för åldersgrupperna 19-30 år där flyttbenägenheten är stor. Osäkerheten i en befolkningsprognos är förhållandevis mindre för den medelålders och äldre befolkningen vilka brukar vara mindre flyttbenägna.

Befolkningen i prognosen skrivs fram ett år i taget med befolkningen år 2024 som utgångspunkt. Vid tolkning av prognosen skall has i åtanke att Skatteverkets register endast omfattar i kommunen folkbokförda personer. De som bor i kommunen men inte är folkbokförda där, t.ex. asylsökande, finns således inte med i prognosen. Antalet födda och döda beräknas för varje prognos år genom att befolkningen i varje åldersklass multipliceras med åldersspecifika fruktsamhetstal respektive dödsrisiker.

Fruksamheten för kvinnor i olika åldrar beräknas som kvoten mellan antalet födda barn till mödrar i en viss ålder och medelfolkvärdet kvinnor i samma ålder. För att osäkerheten ska bli mindre används befolkningsuppgifter från flera år*. Dessutom görs en utjämning över

åldrarna. Det läggs även en viss vikt vid fruktsamhetstalen i riket. Under prognosperioden antas fruktsamheten förändras i enlighet med SCB:s prognostiserade ökning för riket.

Dödsriskerna för varje ålder och per kön skattas på riksdatabas som kvoten mellan antalet döda i en viss ålder och medelbefolkningen i samma ålder. Därefter sker en justering av mortaliteten så att den sammanfaller med kommunens totala nivå. Data från flera historiska år* används, och dödsriskerna antas minska i proportion till SCB:s prognos för riket.

Antalet inflyttare till kommunen under de kommande åren prognostiseras med hjälp av tidsserieanalys för att plocka upp förekommande trender. De senaste årens utveckling används för att avgöra hur

inflyttarna kommer att utvecklas i framtiden. Vilka som flyttar till kommunen i termer av kön och ålder beräknas utifrån inflyttarfördelning för ett antal historiska år*.

Antalet utflyttare beräknas utifrån ett genomsnitt av utflyttningsbenägenhet ett antal historiska år*. Utflyttningsbenägenheten i varje ålder multipliceras med folkmängden i motsvarande ålder vilket ger antalet utflyttare efter ålder och kön.

*Hur många historiska år, och vilka, som används för beräkningen varierar mellan risker, fördelningar och kommuner. Valen föregås av analyser och syftar till att få bästa möjliga träffsäkerhet i prognosen.

METODBESKRIVNING (forts.)

Det observerade antalet flyttningar i kommunen innehåller endast en begränsad mängd information. Vill man närmare analysera effekterna av flyttningar måste man även studera vilka som flyttar till respektive från kommunen. Flyttarnas socio-ekonomiska situation och ålder har en stor betydelse för utvecklingen av kommunens ekonomi, näringsliv och befolkningssammansättning.

Flyttningar är den demografiska komponent som har störst och snabbast påverkan på demografins utveckling över tiden. Det ligger utanför ramen för denna befolkningsprognos att närmare studera flyttmönster och effekterna av flyttningarna. Men genom att studera flyttnettot efter ålder

(se diagram på tidigare sidor) kan man direkt se hur ålderssammansättningen i kommunen ändras på grund av flyttningarna och det går enkelt att få svar på frågor såsom vilka åldersgrupper som ökar respektive minskar och med hur mycket på grund av in- och utflyttningar. Vill man kunna påverka kommunens demografiska och socioekonomiska sammansättning på kort sikt så måste man göra förändringar som påverkar in- och utflyttningsmönstren.

I många av landets kommuner flyttar de yngre åldersgrupperna 19-25 år från kommunen till arbeten och studier på annan ort. I vissa fall kommer de tillbaka och bosätter sig på födelseorten för att bilda familj och

påbörja ett aktivt yrkesliv. Räknat på riksnivå så är de yngre åldersgrupperna mycket flyttbenägna och var femte 21-åring flyttar över en kommungräns varje år (se tidigare diagram). Yngre kvinnor är mer flyttbenägna än yngre män (se tidigare diagram).

TABELLBILAGA

FOLKMÄNGD EFTER ÅLDERSKLASS

I tabellen visas folkmängden per olika åldersklasser samt totalt för perioden 2024-2034.

Tabell 1: Folkmängd Valdemarsviks kommun efter åldersklass


Ålder / År	2024	2025	2026	2027	2028	2029	2030	2031	2032	2033	2034
0-5	368	363	354	341	344	342	342	342	344	346	348
6-9	316	305	301	287	265	263	257	247	249	246	245
10-12	205	214	219	230	233	227	212	206	200	196	188
13-15	211	208	202	206	213	217	226	228	223	210	205
16-18	235	223	212	207	205	201	203	208	211	218	219
19-24	344	345	352	345	343	333	326	321	315	316	318
25-44	1 452	1 446	1 445	1 439	1 438	1 443	1 433	1 416	1 414	1 403	1 393
45-64	1 900	1 876	1 870	1 875	1 837	1 795	1 776	1 773	1 756	1 749	1 753
65-79	1 786	1 740	1 690	1 633	1 629	1 619	1 598	1 591	1 577	1 562	1 541
80-100	708	771	809	853	872	902	932	936	945	951	951
Totalt	7 525	7 491	7 454	7 416	7 379	7 342	7 306	7 269	7 233	7 197	7 162

FOLKMÄNGD EFTER ÅLDERSKLASS

I tabellen visas folkmängden per olika, i vissa fall överlappande, åldersklasser intressanta för t.ex. det kommunala utjämningsystemet för perioden 2024-2034.

Tabell 2: Folkmängd Valdemarsviks kommun efter åldersklass

Ålder / År	2024	2025	2026	2027	2028	2029	2030	2031	2032	2033	2034
1-5	313	309	300	288	291	288	287	287	288	290	292
6-12	521	519	521	517	498	490	469	454	450	442	433
6	81	65	68	72	58	63	62	61	60	60	60
7-15	651	661	655	652	654	645	634	621	612	592	578
16-18	235	223	212	207	205	201	203	208	211	218	219
65-79	1 786	1 740	1 690	1 633	1 629	1 619	1 598	1 591	1 577	1 562	1 541
80-89	604	669	707	749	761	782	811	804	803	801	785
90+	104	102	102	104	111	120	121	132	142	150	167
0	55	54	54	53	54	54	55	55	56	56	56
1-3	182	171	174	171	169	169	169	170	171	172	174
4-5	131	138	126	118	122	119	118	117	117	118	118
7-9	235	240	233	215	207	200	195	187	189	186	185
10-15	416	422	422	437	447	444	438	434	423	406	393
65-69	546	562	550	537	550	565	566	578	589	575	544
70-74	610	565	551	531	518	514	527	518	508	518	529



Statisticon AB

Vi ser livet bakom siffrorna

+46 (0)10 130 80 00, info@statisticon.se, www.statisticon.se

Östra Ågatan 31, SE-753 22 Uppsala Klara Södra Kyrkogata 1, SE-111 52 Stockholm Sweden





(4)

KLK.2025.39

Föreningsbidrag Arrangemang- och projektstöd 2025

Kommunstyrelsens arbetsutskotts beslut

Ärendebeskrivning

Beslutet skickas till

Akten

Justerare

.....

.....



Tjänsteställe/Handläggare

Kommunledningskontoret
Caroline Starkås
Arbetsledare Växel och reception
Tel: 0123-193 88
E-post: caroline.starkas@valdemarsvik.se

Mottagare

Kommunstyrelsens arbetsutskott

Föreningsbidrag Arrangemang- och projektstöd 2025, Turistföreningen Visit Valdemarsvik

Förslag till beslut

Kommunstyrelsen beslutar att utbetala stöd om 50 000 kronor till Turistföreningen Visit Valdemarsvik för arrangerandet av sex arrangemang under 2025.

Sammanfattning

Turistföreningen Visit Valdemarsvik har inkommit med en ansökan om 50 000 kronor för att arrangera sex arrangemang om totalt 8 tillfällen under 2025.

Följande arrangemang planeras att genomföras:

- Påsk i Valdemarsvik, påskafton 19 april 2025 kl. 10:00-14:00
- Sommarkväll i Valdemarsvik, 14, 21 och 28 juli 2025 kl. 18:30-21:00
- Oktobermarknaden, 29 oktober 2025 kl. 10:00-18:00
- Jul i Valdemarsvik, 22 november 2025 kl. 10:00-15:00
- Ljuspromenad nyårsafton, 31 december 2025 kl. 16:00-18:00
- Valdemarsviks Kultur och Skördefest, 27 september 2025

Förvaltningen bedömer att ansökan uppfyller samtliga villkor och att ansökan om stöd ska beviljas.

Budget för arrangemang- och projektstöd 2025 är 84 000 kr. Budgeten är oförbrukad och Turistföreningen Visit Valdemarsvik är först med att ansöka för 2025.

Ärendebeskrivning

Arrangemang- och projektstödet syftar till att bidra till ett rikare fritidsliv i Valdemarsviks kommun. Stödet riktar sig till både föreningar, intressegrupper och enskilda arrangörer som är verksamma i Valdemarsviks kommun. Stödet kan sökas för enskilda och återkommande publika arrangemang samt för projekt.

Villkor:

- Vara en förening, intressegrupp eller enskild arrangör verksam i Valdemarsviks kommun.
- Arrangera publikt arrangemang (inte enbart för begränsad grupp exempelvis medlemmar) i Valdemarsviks kommun.



- Arrangemanget ska ha lokal anknytning och vara av allmänintresse för kommuninvånarna eller bedömas ha en positiv påverkan på turism- och besöksnäringen i kommunen.
- Om stödet söks av en förening gäller de allmänna bestämmelserna.
- Om stödet söks av en intressegrupp eller enskild arrangör gäller punkt 5-10 i de allmänna bestämmelserna samt att arrangemanget eller projektet genomförs i enlighet med RF 1 kap 2 §.

Stödets storlek: Arrangörer kan ansöka om maximalt 10 000 kronor. För högre belopp krävs en ansökan som kommunstyrelsen prövar i varje enskilt fall. Om de ansökta beloppen överstiger budget fördelas stödet mellan föreningarna utifrån hur stor andel av budgeten varje förening sökt.

Ansökan ska innehålla en redogörelse för arrangemangets program respektive projektets innehåll och mål. Ansökan ska även innehålla en redogörelse för under vilken tidsperiod arrangemanget eller projektet planeras pågå samt en finansieringsplan.

Turistföreningen, Visit Valdemarsvik har inkommit med en ansökan om 50 000 kronor för att arrangera sex arrangemang om totalt 8 tillfällen under 2025.

Följande arrangemang planeras att genomföras:

- Påsk i Valdemarsvik, påskafton 19 april 2025 kl. 10:00-14:00
- Sommarkväll i Valdemarsvik, 14, 21 och 28 juli 2025 kl. 18:30-21:00
- Oktobermarknaden, 29 oktober 2025 kl. 10:00-18:00
- Jul i Valdemarsvik, 22 november 2025 kl. 10:00-15:00
- Ljuspromenad nyårsafton, 31 december 2025 kl. 16:00-18:00
- Valdemarsviks Kultur och Skördefest, 27 september 2025

Förvaltningen bedömer att ansökan uppfyller samtliga villkor och att ansökan om stöd ska beviljas.

Ekonomiska konsekvenser

Budget för arrangemang- och projektstöd 2025 är 84 000 kr. Budgeten är oförbrukad då Turistföreningen Visit Valdemarsvik är först med att ansöka för 2025.

Beslutet skickas till

Akten

Turistföreningen Visit Valdemarsvik

VALDEMARSVIKS KOMMUN

Kristina Lohman
Kommundirektör

Caroline Starkås
Arbetsledare Växel och reception

Starkås, Caroline

Från: Åkerblom, Sarah
Skickat: den 18 mars 2025 15:35
Till: Starkås, Caroline
Ämne: VB: Ansökan bidrag för arrangemang 2025
Bifogade filer: Ansökan bidrag till centrumarrangemang 2025 - Valdemarsviks kommun.pdf


Prioritet: Hög

Från: info@visitvaldemarsvik.se <info@visitvaldemarsvik.se>
Skickat: den 18 mars 2025 14:44
Till: Åkerblom, Sarah <Sarah.Akerblom@valdemarsvik.se>
Ämne: Ansökan bidrag för arrangemang 2025
Prioritet: Hög

Varning: Det här e-postmeddelandet har sitt ursprung utanför organisationen. Klicka inte på länkar eller öppna bilagor om du inte känner igen avsändaren och vet att innehållet är säkert.

Hej Sarah,
här kommer ansökningar för de arrangemang som Visit Valdemarsvik står bakom under 2025.

Med vänlig hälsning
Thomas



Thomas Ekh
Ordförande
Turistföreningen Visit Valdemarsvik

E-post: info@visitvaldemarsvik.se
Mobil: 0705-840 210

Storgatan 7, 615 30 VALDEMARSVIK
<https://turistforeningen.visitvaldemarsvik.se>

All e-post som skickas till Valdemarsviks kommun är allmän handling. Valdemarsviks kommun hanterar dina personuppgifter enligt dataskyddsförordningen (GDPR). För mer information se <https://www.valdemarsvik.se/kommun/kommun-politik/personuppgiftshantering/>



ANKOM

2025-03-18

Valdemarsvik 2025-03-18

Valdemarsviks kommun
Strömsvik
615 32 Valdemarsvik

Ansökan bidrag till arrangemang i Valdemarsviks centrum

Visit Valdemarsvik har under 2024 skapat ett stort engagemang från centrumhandeln i Valdemarsvik där centrumgruppen fått ihop ett årshjul, främst utanför högsommar-månaderna, med aktiviteter för 2025.

Utifrån årshjulet söker Visit Valdemarsvik bidrag från Valdemarsviks kommun som stöd till de planerade aktiviteterna i Valdemarsviks centrum.

- Påsk i Valdemarsvik påskafton 19 april 2025 kl. 10-14
- Sommarkväll i Valdemarsvik 14, 21 och 28 juli 2025 kl. 18:30-21:00
- Oktobermarknad onsdag 29 oktober 2025 kl. 10-18
- Jul i Valdemarsvik lördag 22 november 2025 kl. 10-15
- Ljuspromenad nyårsafton 31 december 2025 kl. 16-18

Vi söker även medel för Valdemarsviks Kultur och Skördefest som genomförs runt om i hela Valdemarsviks kommun 27 september 2025.

Mål och syfte

Med dessa arrangemang vill vi främst locka våra invånare att handla lokalt, att stötta näringen, men även skapa ett trevligt socialt arrangemang för både barn och vuxna.

Målet med alla våra arrangemang är att de ska vara en starkt bidragande anledning att Valdemarsvik är en kommun som är intressant att bo och verka i, flytta till och att besöka.

Ansökan

Totalt för dessa sex arrangemang (åtta tillfällen) ansöker vi om bidrag från Valdemarsviks kommun med 50.000 (femtio tusen) kronor. Summorna fördelas mellan arrangemangen.

Med vänlig hälsning

Thomas Ekh
Ordförande

Bilagor: Preliminära program och budgetar för resp. arrangemang.



Valdemarsvik 2025-03-18

Bilaga 1

Påsk i Valdemarsvik 20 april 2025

Preliminärt program

- Musikunderhållning av lokala artister
- Dans- och musikuppträdanden av lokala förmågor
- Tävlingar för vuxna och barn
- Hantverks- och konstutställning med försäljning
- Matproducenter och lokal mat att köpa och smaka
- Erbjudanden i butiker, caféer och restauranger
- Marknadsföring i kommunen och närliggande kommuner (Annonser och sociala medier)

Budget

Kostnader

Aktiviteter	10.000 kronor	
Marknadsföring	10.000 kronor	
Utsmyckning	3.000 kronor	
Tävlingar	2.000 kronor	Totalt 25.000 kronor

Intäkter

Sponsring/bidrag	20.000 kronor	
Övriga intäkter	5.000 kronor	Totalt 25.000 kronor



Valdemarsvik 2025-03-18

Bilaga 2

Sommarkväll i Valdemarsvik 14, 21 och 28 juli 2025

Preliminärt program

- Musikunderhållning av Titanix, Black Jack och Streaplars
- Hantverks- och konstutställning med försäljning
- Matproducenter och lokal mat att köpa och smaka
- Erbjudanden i butiker, caféer och restauranger
- Marknadsföring i kommunen och närliggande kommuner (Annonser och sociala medier)

Budget

Kostnader

Aktiviteter	90.000 kronor	
Marknadsföring	10.000 kronor	
Diverse	5.000 kronor	Totalt 105.000 kronor

Intäkter

Sponsring/bidrag	100.000 kronor	
Övriga intäkter	5.000 kronor	Totalt 105.000 kronor



Valdemarsvik 2025-03-18

Bilaga 3

Valdemarsviks Kultur och Skördefest 27 september 2025

Evenemangets ambition är att tillhandahålla och tillgängliggöra kultur, aktiviteter och besöksmål i kommunens alla delar. En grundpelare är att förmedla att Valdemarsvik erbjuder något för alla. Med alla syftar vi på människor med olika socioekonomiska, språkliga, fysiska och psykiska förutsättningar. Vi vill kunna erbjuda både lättillgänglig information och besöksmål för alla.

Det är enda evenemanget som involverar hela kommunen och dess besöksmål, restauranger, affärer, hantverkare, kulturutövare med flera och genomförs lågsång.

Preliminärt program (Paketering olika rundor)

- Familjerundan på 3h med lämpade besöksmål för barnfamiljer med en estimerad tid för hela rundan.
- Konstrundan med inriktning på konst och kultur
- Matrundan, där man kan besöka lokalproducenter
- Natur & Ekorundan en runda som riktar besökaren mot särskilt sevärda natursevärdheter.
- Skärgårdsrundan
- Trädgårdsrundan
- Konst- och hantverksutställning i Sjöhuset eller på Storgatan

Ett stort antal konstnärer, kulturutövare, konsthantverkare och föreningar deltar i hela kommunen, där man lyfts fram som besöksmål på kartor. Vi jobbar med att arrangera en busstur "hop-on-hop-off" runt alla kommundelar.

Budget

Kostnader

Lön projektledning	31.000 kronor	
Lön projektmedarb.	10.000 kronor	
Konferencier	7.000 kronor	
Utställningsmtrl m.m.	13.000 kronor	
Marknadsföring och produktion	95.000 kronor	
Administration	3.000 kronor	
Bussarrangemang	30.000 kronor	Totalt 189.000 kronor

Intäkter

Sponsring/bidrag	178.000 kronor	
Egen finansiering	11.000 kronor	Totalt 189.000 kronor



Valdemarsvik 2025-03-18

Bilaga 4

Oktobermarknad 29 oktober 2025

Visit Valdemarsvik tog över arrangörskapet av Oktobermarknad 2024 och redan första året var en stor framgång, nästan dubbelt så många utställare mot åren innan. Dessutom med utvecklingen av arrangemanget med musikunderhållning med mera samt en större marknadsföringsinsats i närregionen drog fler besökare än tidigare. Med överskottet på drygt 20 000 kronor, som en bra reservbuffert, gör att vi vågar tro på en fortsättning med denna nivå på marknad, men på sikt få fler kvalitetsutställare.

Preliminärt program

- Marknadsstånd med inbjudna knallar, lokalt hantverk, föreningar, skolklasser med flera.
- Matmarknad med inbjudna matvagnar, försäljningsstånd med olika typer av livsmedel och lokala matproducenter.
- Underhållning av lokala artister, Musikskolan och Dansverkstan, Helikopterflygning, värdering av värdesaker med fler.

Budget

Kostnader

Elskåp och kablage	20.000 kronor	
Tillstånd	2.000 kronor	
Marknadsföring	20.000 kronor	
Administration	10.000 kronor	
Arbetsinsats	20.000 kronor	
Underhållning	10.000 kronor	
Städning	5.000 kronor	
Diverse	3.000 kronor	Totalt 90.000 kronor

Intäkter

Anmälningavgifter	70.000 kronor	
Sponsring/bidrag	20.000 kronor	Totalt 90.000 kronor



Valdemarsvik 2025-03-18

Bilaga 5

Julmys i Valdemarsvik 22 november 2025

Preliminärt program

- Musikunderhållning av lokala artister
- Olika musikuppträdanden av lokala förmågor
- Dansuppvisning ungdomar
- Tävlingar för vuxna och barn
- Hantverks- och konstutställning med försäljning
- Matproducenter och lokal mat att köpa och smaka
- Erbjudanden i butiker, caféer och restauranger
- Kvittotävling som gäller under hela julhandeln t.o.m. 31/12 för att stötta våra lokala verksamheter
- Marknadsföring i kommunen och närliggande kommuner (Annonser och sociala medier)

Budget

Kostnader

Aktiviteter	10.000 kronor	
Marknadsföring	10.000 kronor	
Utsmyckning	10.000 kronor	Totalt 30.000 kronor

Intäkter

Sponsring/bidrag	25.000 kronor	
Övriga intäkter	5.000 kronor	Totalt 30.000 kronor



Valdemarsvik 2025-03-18

Bilaga 6

Ljuspromenad 31 december 2025

Preliminärt program

- Musikunderhållning
- Nyårstal
- Promenad
- Marknadsföring

Budget

Kostnader

Aktiviteter	4.000 kronor	
Marknadsföring	3.000 kronor	
Utsmyckning	3.000 kronor	Totalt 10.000 kronor

Intäkter

Sponsring/bidrag	7.000 kronor	
Övriga intäkter	3.000 kronor	Totalt 10.000 kronor



(5)

KLK.2025.29

Införande av digital justering av protokoll som primär metod i kommunfullmäktige, fullmäktigeberedningar, kommunstyrelsen samt dess utskott

Kommunstyrelsens arbetsutskotts beslut

Ärendebeskrivning

Beslutet skickas till

Akten

Justerare

.....

.....



Tjänsteställe/Handläggare

Kommunledningskontoret
Dennis Gidlund
Kanslichef
Tel: 0123-194 29
E-post: dennis.callejas.gidlund@valdemarsvik.se

Mottagare

Kommunstyrelsen

Införande av digital justering av protokoll som primär metod i kommunfullmäktige, fullmäktigeberedningar, kommunstyrelsen samt dess utskott

Förslag till beslut

Kommunfullmäktige beslutar att:

1. Protokoll från kommunfullmäktige, fullmäktigeberedningar, kommunstyrelsen samt dess utskott i första hand ska justeras digitalt. Digital justering ska ha samma juridiska giltighet som fysisk underskrift.
2. Den digitala signaturen gäller juridiskt från justeringstidpunkten. Den version med fysisk underskrift arkiveras och betraktas som original ur arkivsynpunkt.
3. Digital signering ska ske med BankID eller annan kvalificerad e-signatur.
4. Följande tillägg sker i kommunfullmäktiges arbetsordning § 36 *Justering av protokoll* samt kommunstyrelsens reglemente § 24 *Justering av protokoll*;

Digital justering får användas.

5. Arvode för digital justering fastställs till motsvarande första timmen av ett sammanträde, i enlighet med arvodesbestämmelserna för förtroendevalda i Valdemarsviks kommun.

Ärendebeskrivning

Förvaltningen föreslår att digital justering av protokoll ska införas som huvudmetod för att effektivisera hanteringen och minska kostnader för resor och ersättningar vid fysisk justering. För att ytterligare stärka spårbarheten ska en fysisk underskrift ske i efterhand men den digitala signaturen gäller juridiskt från justeringstidpunkten. Det är den versionen med fysisk underskrift som arkiveras och betraktas som original ur arkivsynpunkt. Denna



lösning är juridiskt hållbar och förenlig med gällande lagstiftning, förutsatt att vissa krav uppfylls.

Enligt kommunallagen (2017:725) ska protokoll justeras av ordföranden och justeringspersoner, men lagen specificerar inte att detta måste ske fysiskt. Därför är digital signering tillåten, förutsatt att den är spårbar och autentisk, och den har samma rättsliga verkan som en fysisk underskrift.

Vidare fastslår eIDAS-förordningen (EU 910/2014) att elektroniska signaturer är juridiskt bindande inom EU, så länge de uppfyller säkerhetskraven. För att garantera identitet, spårbarhet och autenticitet används BankID eller annan kvalificerad e-signatur vid digital justering.

När det gäller arkivering måste kommunen, enligt arkivlagen (1990:782), säkerställa att digitalt justerade protokoll bevaras på ett sätt som garanterar äkthet, oföränderlighet och långsiktig läsbarhet. Eftersom kommunen saknar e-arkiv fastställs en rutin där den versionen med fysisk underskrift arkiveras och betraktas som original. Fysisk underskrift sker vid kommande sammanträde eller vid annat lämpligt tillfälle.

Slutligen finns ingen juridisk skyldighet att komplettera den digitala signeringen med en fysisk underskrift i efterhand förutsatt att den digitala signaturen uppfyller lagkraven. En fysisk underskrift fungerar som en säkerhetsåtgärd eftersom kommunen saknar e-arkiv för protokoll.

För att undvika juridisk osäkerhet uppdateras kommunstyrelsens reglemente samt kommunfullmäktiges arbetsordning med skrivning om att digital justering får ske för respektive instans.

Protokoll som innehåller sekretessbelagda ärenden ska fortsatt justeras fysiskt.

Rutin vid synpunkter

Sekreteraren mailar ut protokollet till ordföranden och justerare när protokollet är färdigt. Synpunkter från ordföranden och justeraren skickas till sekreteraren senast dagen före justering kl 15 för korrigeringar. Sekreteraren lägger sedan upp protokollet för justering i system för digital justering. Ordföranden och justerare justerar protokollet med BankID eller annan kvalificerad e-signatur vid digital justering.

Ordföranden och justerare ansvarar för att justera digitalt senast kl 15 samma dag som protokollet ska justeras så att kansliet hinner anslå protokollet på rätt dag.



Ekonomiska konsekvenser

I de fall resor skulle förekomma till en fysisk justering kommer denna ersättning inte betalas ut vilket medför en besparing.

Beslutet skickas till

Kansliet

Akten

VALDEMARSVIKS KOMMUN

Kristina Lohman
Kommundirektör

Dennis Gidlund
Kanslichef



(6)

KLK.2025.42

Löneöversyn 2025

Kommunstyrelsens arbetsutskotts beslut

Ärendebeskrivning

Beslutet skickas till

Akten

Justerare

.....

.....



Tjänsteställe/Handläggare

Kommunledningskontoret
Carina Magnusson
HR-chef
Tel: 0123-191 59
E-post: carina.magnusson@valdemarsvik.se

Mottagare

Kommunstyrelsens arbetsutskott

Löneöversyn 2025

Förslag till beslut i kommunstyrelsens arbetsutskott

Kommunstyrelsens arbetsutskott, tillika personalutskott, avsätter sammanlagt 3,5 % för löneöversyn 2025 men med riktmärke 3,4% i enlighet med centrala kollektivavtal.

Ärendebeskrivning

2025 är ett år med omfattande centrala avtalsförhandlingar. SKR följer industrimärket som i år resulterade i ett tvåårigt avtal motsvarande 6,4 %. Avtalet är fördelat med 3,4% löneökning 2025 och 3% för 2026. För Kommunals avtalsområde är löneökningen uttryckt i kronor motsvarande 1000 kr varav 600 kr som individgaranti. För 2026 är motsvarande kronor 915.

Flera fackliga organisationer har nu ett lägsta löneökningstrymme uttryckt i de centrala kollektivavtalen vilket påverkar och till viss mån begränsar arbetsgivarens lönepolitiska lönesättnings principer utifrån antagna lönekriterier.

Alla fackliga organisationer har ännu inte aktuella löneavtal men förväntas följa riktmärket.

Bakgrund

För att vara en attraktiv arbetsgivare krävs bland annat att vi har en god lönepolitik och att vi arbetar med friskfaktorer som positiv inställning till kompetensutveckling, nära ledarskap och systematiskt arbetsmiljöarbete m.m. Kompetensförsörjningen är den största utmaningen för arbetsgivarna nu och i framtiden. Kraven ökar från både lagstiftaren och utifrån demografin. Det medför ökande behov av kompetensutveckling men också utmaningar i att se hur vi kan arbeta annorlunda ex genom digitalisering, samverkan eller andra lösningar för att fylla behovet av kompetens.

Årligen genomförs och uppdateras arbetsvärderingen av samtliga yrken och en lönekartläggning genomförs utifrån Diskrimineringslagen. Arbetet ska säkerställa att inga osakliga löneskillnader finns på grund av genus. Sammanfattningsvis kan det konstateras att vi behöver fortsätta arbetet med den interna lönestrukturen och med den individuella lönesättningen. Resultatet av kartläggningen har 2024 inte medfört någon handlingsplan vad gäller osakliga löneskillnader

Omvärldsbevakning



I jämförelse med närliggande kommuner som vi konkurrerar med angående arbetskraft så ser vi att vi ligger i nivå med närliggande kommuner med medellön, 10 p och median men när det kommer till 90 percentilen så ligger vi fortfarande i vissa yrkesgrupper lägre vilket visar på att vi behöver fortsätta arbetet med lönestrukturen och befintlig lönespridning över tid. Det finns en viss löneglidning som gör att vi även behöver uppmärksamma befintlig personal.

Många yrken är idag svårrekryterade men de yrken som har legitimationskrav, socialsekreterare samt cheftjänster är särskilt svåra att rekrytera till och vi märker att lön blivit en allt större konkurrensfråga. Det är därför viktigt att fortsätta ha konkurrenskraftiga löner men också attraktiva anställningsvillkor.

Statistiken för bland annat yrket undersköterska visar att lönerna fortfarande ligger över på 10 percentilen och på medianen med jämförbara kommuner men vi ligger fortfarande lägre i jämförelse med 90 percentilen. Lönebildning är ett långsiktigt arbete och vi fortsätter att arbeta med individuell lönesättning med fokus på att prioritera särskilt yrkeskunniga. Statistik för förskollärare visar på att vi ligger lågt i medellön och median med närliggande kommuner. Det innebär att vi behöver se över lönestruktur och prioritera denna yrkesgrupp.

Ekonomiska konsekvenser

Förvaltningen har avsatt motsvarande 3% i budget vilket medför att resterande 0,4-0,5% kommer att belasta verksamheterna.

Beslutet skickas till

Akten
HR-chef

VALDEMARSVIKS KOMMUN

Kristina Lohman
Tillförordnad kommundirektör

Carina Magnusson HR-chef



(7)

Nämnd.2025.1

Information till kommunstyrelsens arbetsutskott

Kommunstyrelsens arbetsutskotts beslut

Ärendebeskrivning

Beslutet skickas till

Akten

Justerare

.....

.....