

Drogvaneundersökning februari 2010

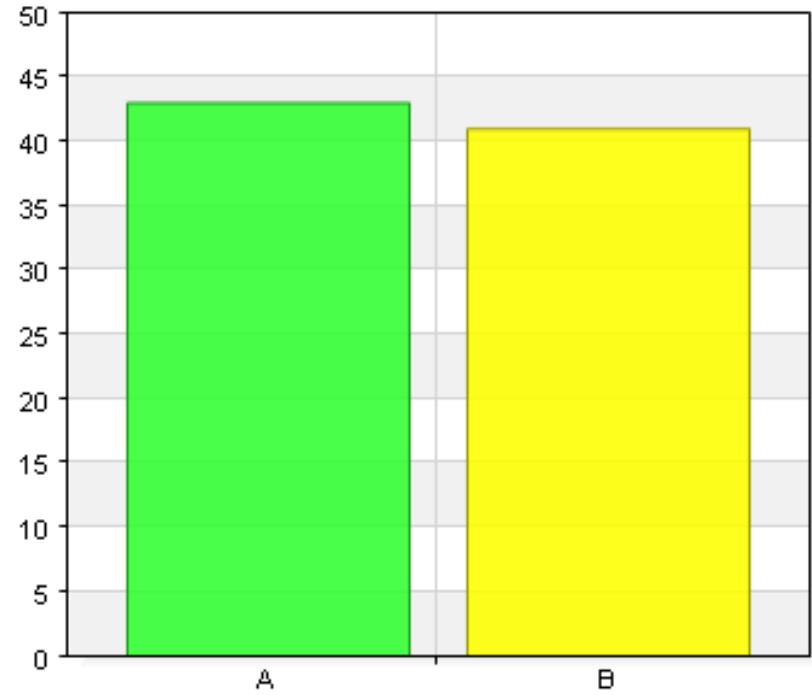
Åk 9

Urval: alla

Är du pojke eller flicka?

Namn	Antal	%
A. Pojke	43	51,2
B. Flicka	41	48,8
Total	84	100

Svarsfrekvens
100% (84/84)

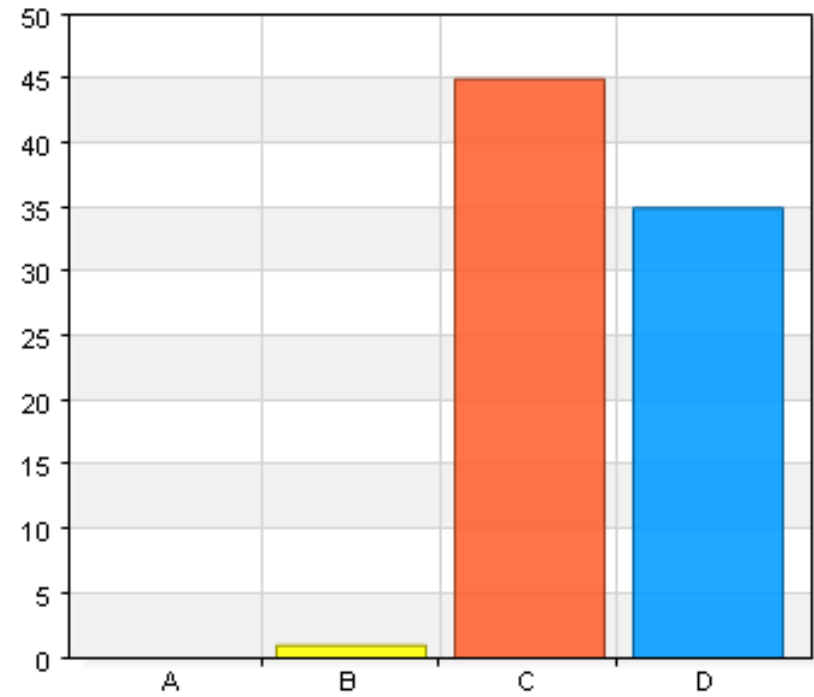


Ålder?

Namn	Antal	%
A. 13 år	0	0
B. 14 år	1	1,2
C. 15 år	45	55,6
D. 16 år	35	43,2
Total	81	100

Svarsfrekvens

96,4% (81/84)

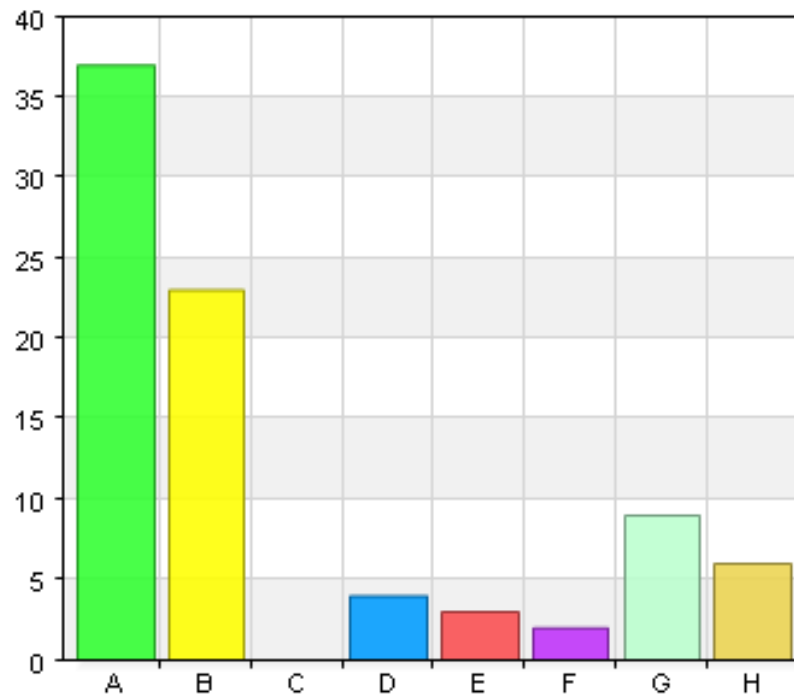


Röker du?

Namn	Antal	%
A. Nej	37	44
B. Nej, har bara provat	23	27,4
C. Nej, har slutat	0	0
D. Ja, varje dag (ange hur många cigaretter längst ner)	4	4,8
E. Ja, nästan varje dag	3	3,6
F. Ja, men bara på helgerna	2	2,4
G. Ja, men bara när jag är på fest	9	10,7
H. Ja, men bara ibland	6	7,1
Total	84	100

Svarsfrekvens

100% (84/84)



5-7

10

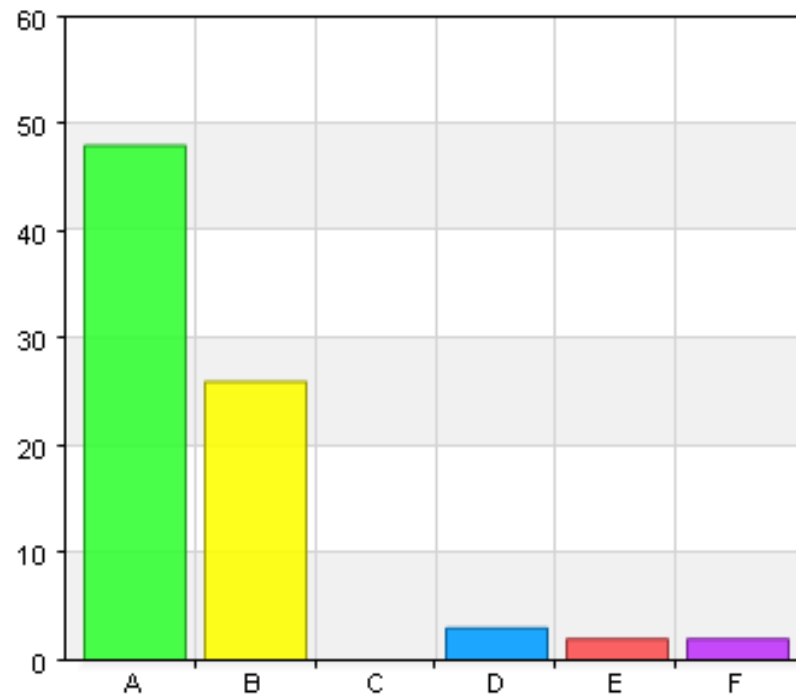
7

Snusar du?

Namn	Antal	%
A. Nej, har aldrig snusat	48	59,3
B. Nej, har bara provat	26	32,1
C. Nej, har slutat	0	0
D. Ja, varje dag (ange hur mycket snus längst ner)	3	3,7
E. Ja, nästan varje dag	2	2,5
F. Ja, men bara ibland	2	2,5
Total	81	100

Svarsfrekvens

96,4% (81/84)



2

3

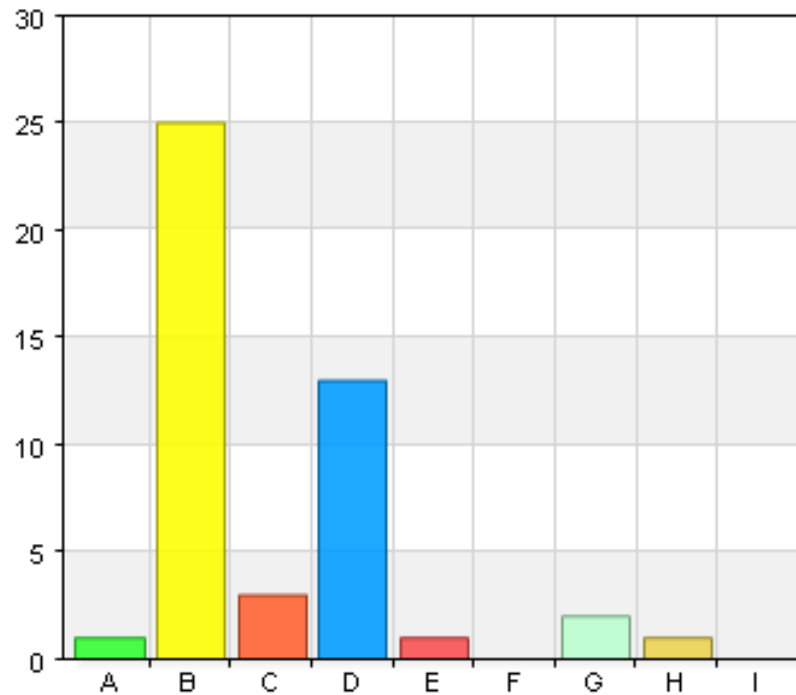
1

3

Hur får du vanligen tag på cigaretter eller snus? (Markera högst tre alternativ)

Namn	Antal	%
A. Köper själv	1	2,9
B. Från kompisar	25	71,4
C. Från föräldrar	3	8,6
D. Från annan person (18 år eller äldre)	13	37,1
E. Varuhus/mataffär	1	2,9
F. Närbutik/Jourbutik	0	0
G. Kiosk	2	5,7
H. Bensinstation	1	2,9
I. Restaurang	0	0
Total	46	131,4

Svarsfrekvens
41,7% (35/84)

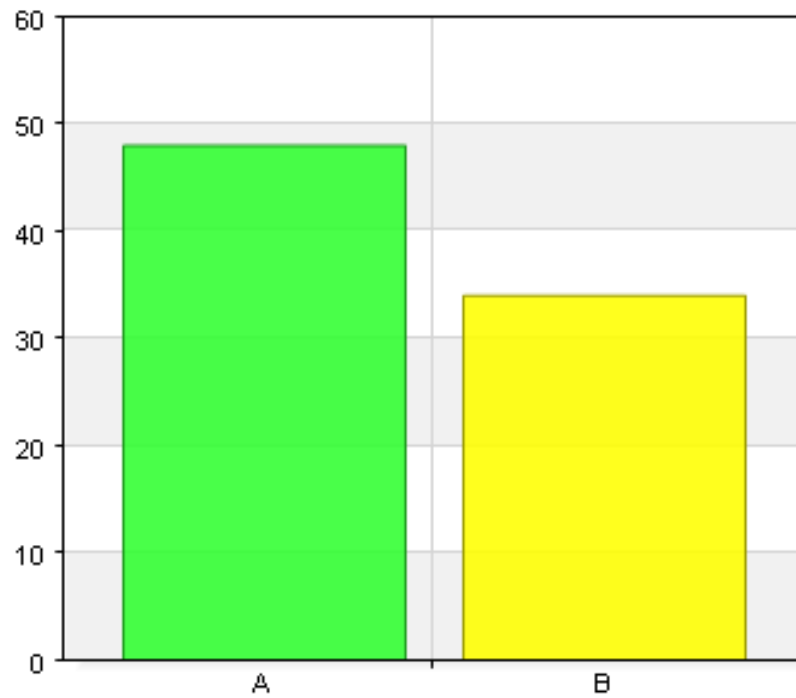


Dricker du alkohol?

Dricker du alkohol?

Namn	Antal	%
A. Ja	48	59,3
B. Nej	34	42
Total	82	101,2

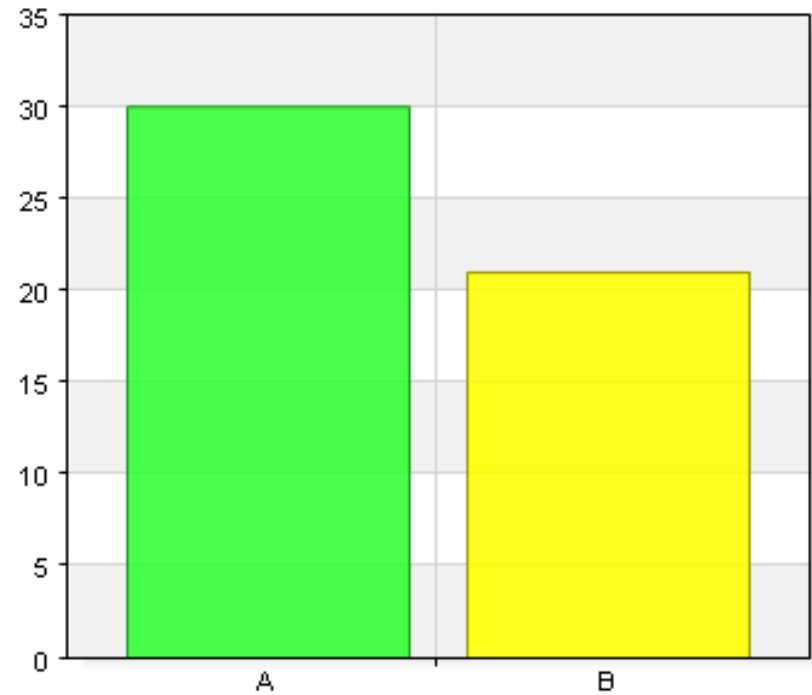
Svarsfrekvens
96,4% (81/84)



Om du dricker alkohol, känner dina föräldrar till att du dricker?

Namn	Antal	%
A. Ja	30	58,8
B. Nej	21	41,2
Total	51	100

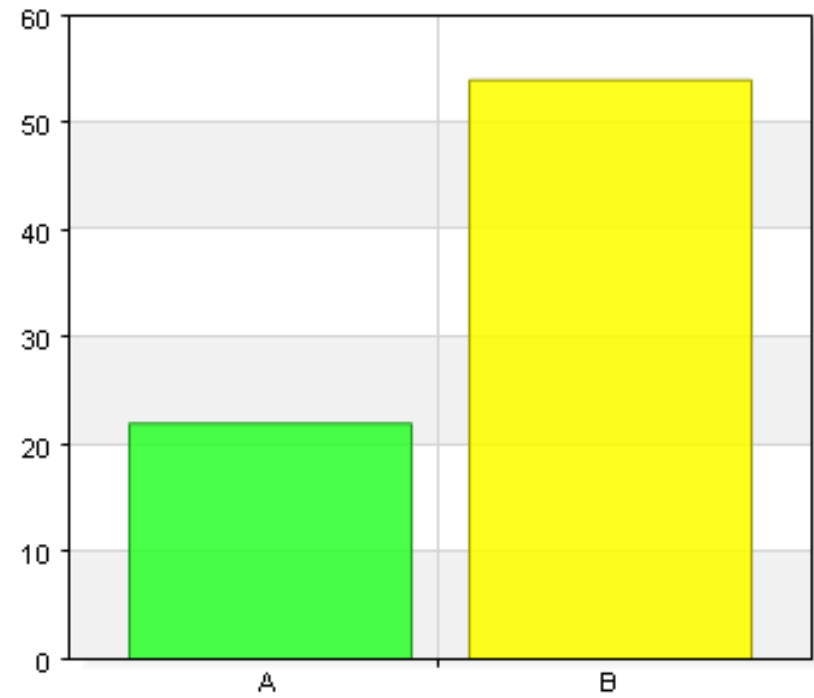
Svarsfrekvens
60,7% (51/84)



Tycker dina föräldrar att det är OK att du dricker?

Namn	Antal	%
A. Ja	22	28,9
B. Nej	54	71,1
Total	76	100

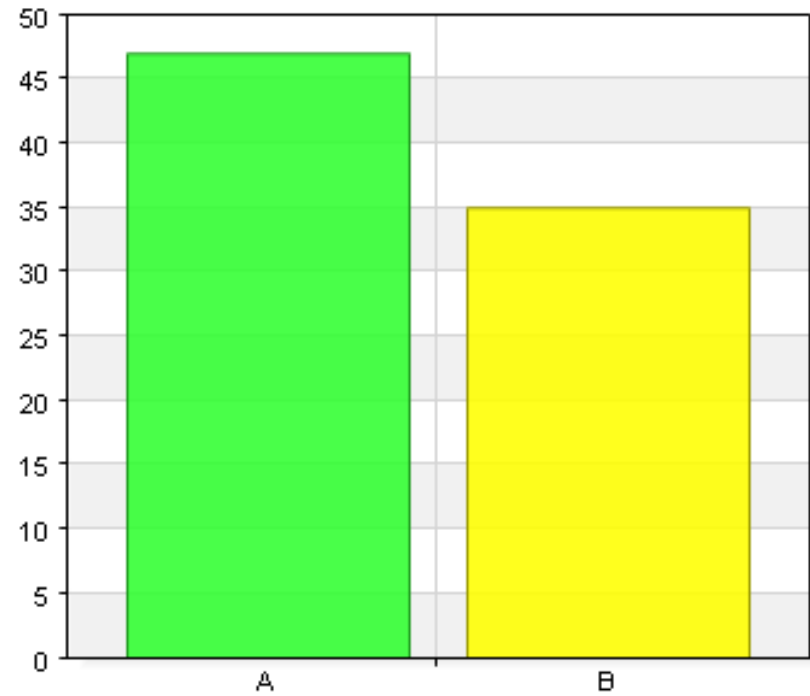
Svarsfrekvens
90,5% (76/84)



Har du någon gång druckit så mycket alkohol att du känt dig påverkad?

Namn	Antal	%
A. Ja	47	57,3
B. Nej	35	42,7
Total	82	100

Svarsfrekvens
97,6% (82/84)

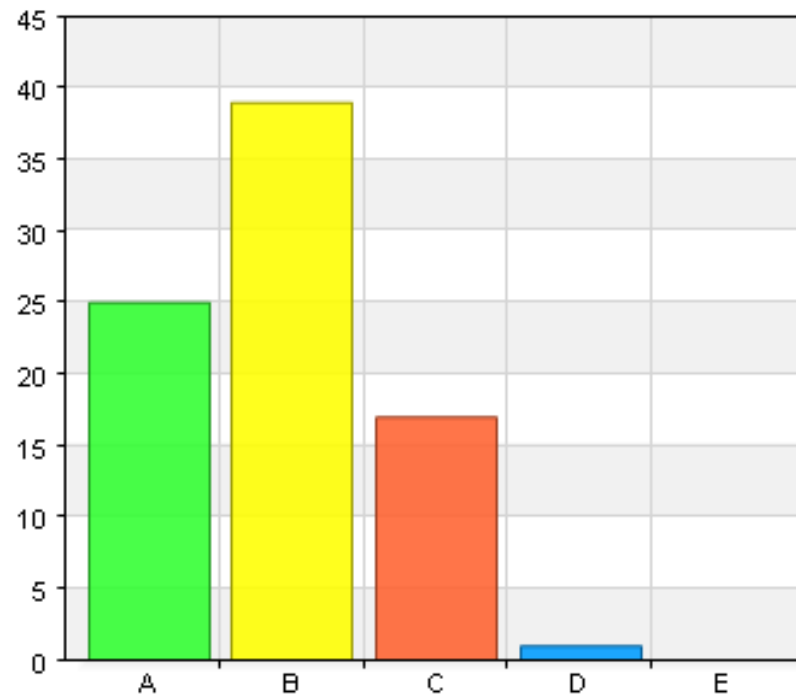


Hur ofta dricker du alkohol?

Namn	Antal	%
A. Aldrig (Gå vidare till fråga 14)	25	30,5
B. 1 gång i månaden eller mera sällan	39	47,6
C. 2-4 gånger i månaden	17	20,7
D. 2-3 gånger i veckan	1	1,2
E. 4 gånger i veckan eller mer	0	0
Total	82	100

Svarsfrekvens

97,6% (82/84)



Hur mycket dricker du ungefär vid varje tillfälle? (Fyll i antal burkar/flaskor eller glas som du dricker)

Foköl	??
Starköl	1
Cider	8
Vin	1
Sprit	2
Starköl	1
Starköl	x
Cider	2-3
Vin	2
Sprit	1
Starköl	10-12
Starköl	12
Cider	10
Sprit	5 shot
Starköl	8
Cider	2
Vin	2
Cider	2

Cider	3
Starköl	x
Cider	x
Sprit	x
Cider	1
Starköl	5
Cider	x
Cider	3-4
Cider	2
Cider	3-6
Vin	(1)
Starköl	2
Foköl	2
Cider	1
Vin	1
Foköl	6
Foköl	2
Starköl	2
Cider	1

Starköl	6-7
Cider	7-8
Cider	1
Sprit	3
Starköl	1
Cider	3
Sprit	0,5
Starköl	6-7
Cider	4
Vin	5-6
Sprit	4-5
Foköl	½-1
Cider	1-4
Vin	2
Sprit	2
Cider	4
Cider	2-8
Cider	1
Starköl	5
Cider	1
Cider	8

Starköl	5
Cider	4
Starköl	8-10
Sprit	½
Cider	10
Starköl	9
Sprit	3
Starköl	8
Cider	6
Vin	3
Sprit	4-6
Cider	4-5
Foköl	0
Starköl	0
Cider	0
Vin	0
Sprit	0
Starköl	2
Cider	6
Vin	1
Sprit	1
Cider	4

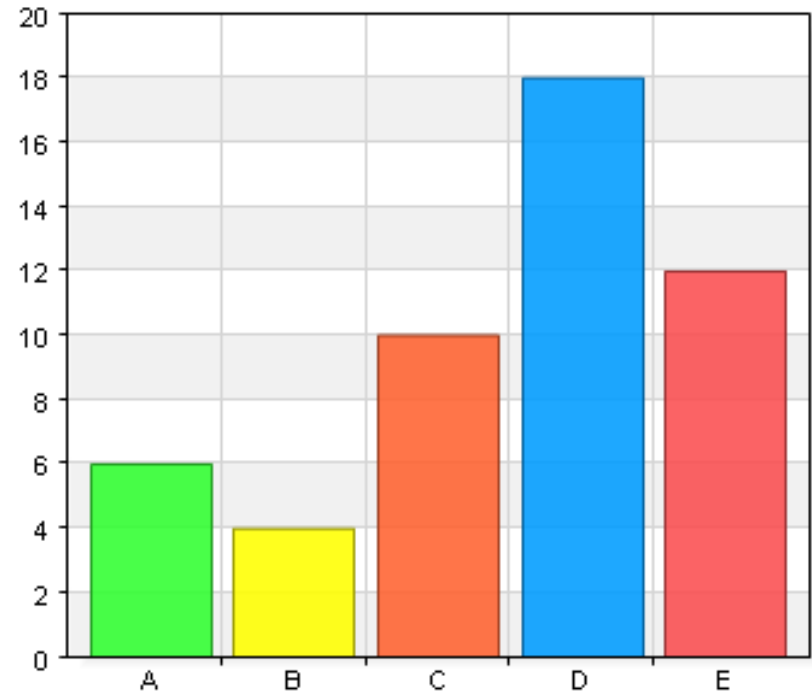
Sprit	1
Starköl	2-3
Cider	2-4
Vin	1
Sprit	1
Cider	2
Sprit	3
Cider	4-5
Cider	2-3

Är det lätt eller svårt för dig att få tag på starköl, vin, starkcider/alkoläsk eller sprit om du vill? (markera ett svar för varje dryck).

a) Folköl

Namn	Antal	%
A. Mycket svårt	6	12
B. Ganska svårt	4	8
C. Vaken lätt eller svårt	10	20
D. Ganska lätt	18	36
E. Mycket lätt	12	24
Total	50	100

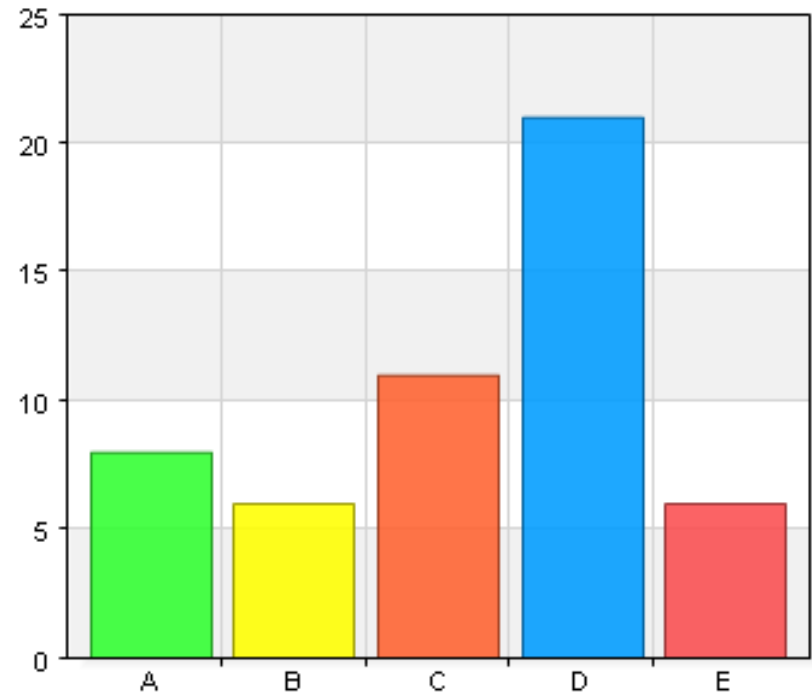
Svarsfrekvens
59,5% (50/84)



b) Starköl

Namn	Antal	%
A. Mycket svårt	8	15,4
B. Ganska svårt	6	11,5
C. Vaken lätt eller svårt	11	21,2
D. Ganska lätt	21	40,4
E. Mycket lätt	6	11,5
Total	52	100

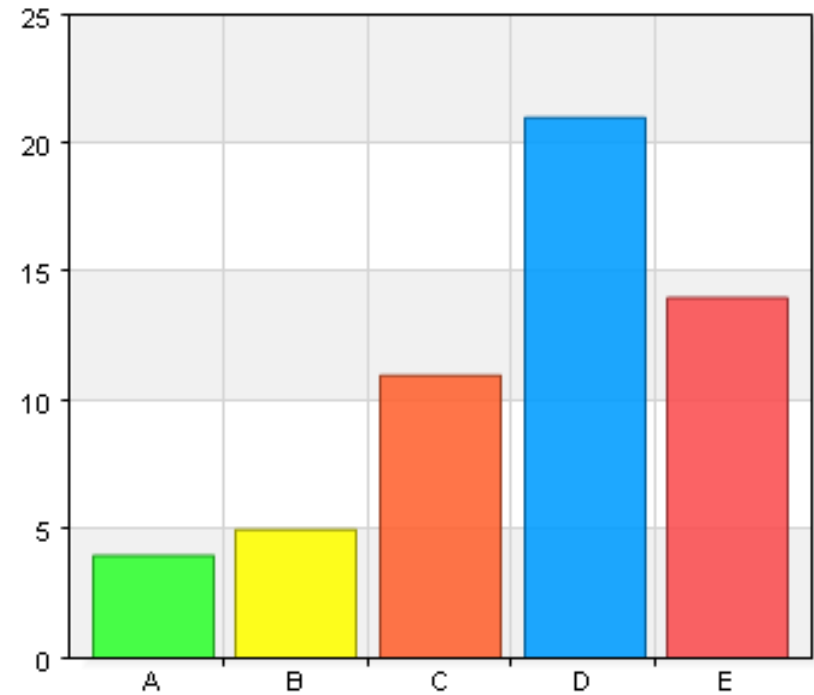
Svarsfrekvens
61,9% (52/84)



c) Starkcider/Alkoläk

Namn	Antal	%
A. Mycket svårt	4	7,3
B. Ganska svårt	5	9,1
C. Vaken lätt eller svårt	11	20
D. Ganska lätt	21	38,2
E. Mycket lätt	14	25,5
Total	55	100

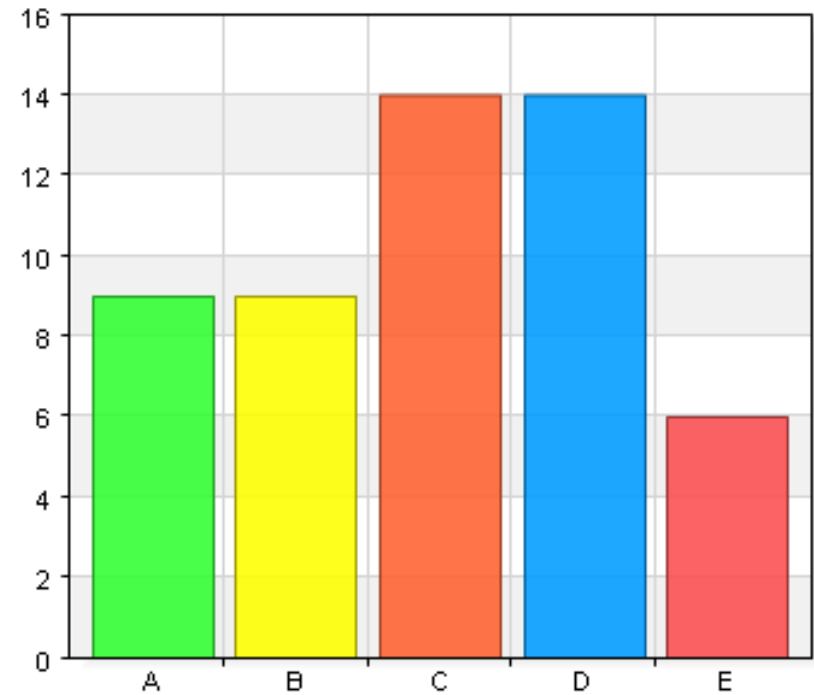
Svarsfrekvens
65,5% (55/84)



d) Vin

Namn	Antal	%
A. Mycket svårt	9	17,3
B. Ganska svårt	9	17,3
C. Vaken lätt eller svårt	14	26,9
D. Ganska lätt	14	26,9
E. Mycket lätt	6	11,5
Total	52	100

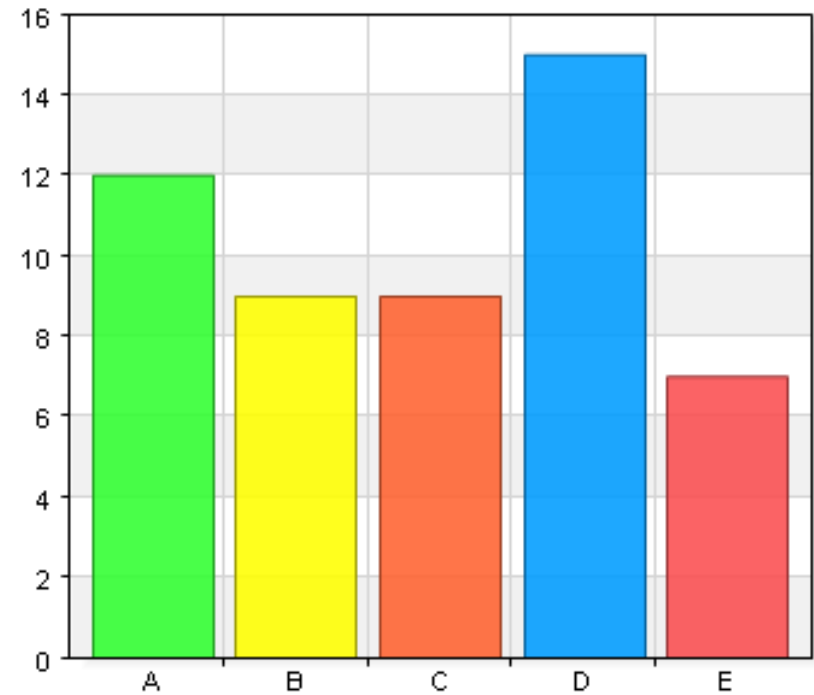
Svarsfrekvens
61,9% (52/84)



e) Systemsprit

Namn	Antal	%
A. Mycket svårt	12	23,1
B. Ganska svårt	9	17,3
C. Vaken lätt eller svårt	9	17,3
D. Ganska lätt	15	28,8
E. Mycket lätt	7	13,5
Total	52	100

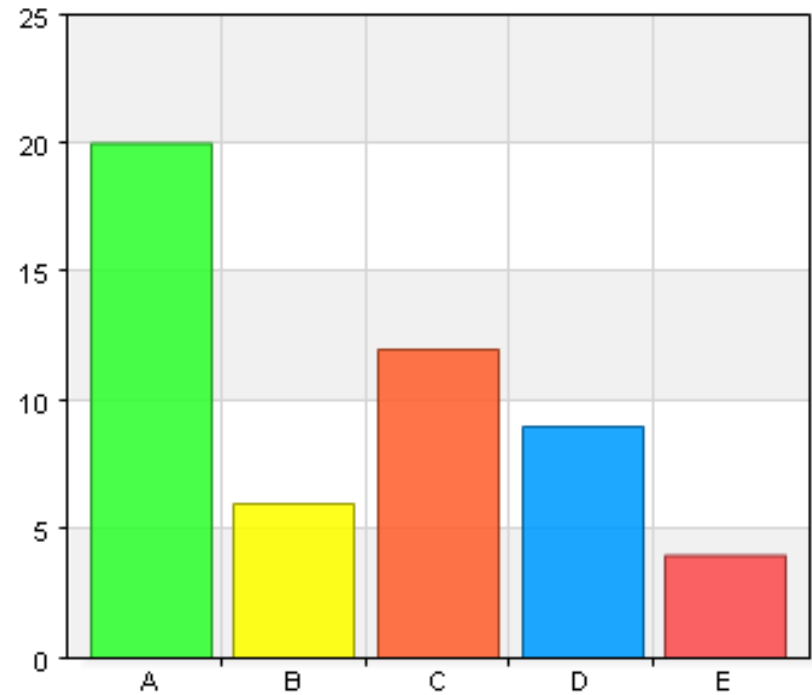
Svarsfrekvens
61,9% (52/84)



f) Hembränt

Namn	Antal	%
A. Mycket svårt	20	39,2
B. Ganska svårt	6	11,8
C. Vaken lätt eller svårt	12	23,5
D. Ganska lätt	9	17,6
E. Mycket lätt	4	7,8
Total	51	100

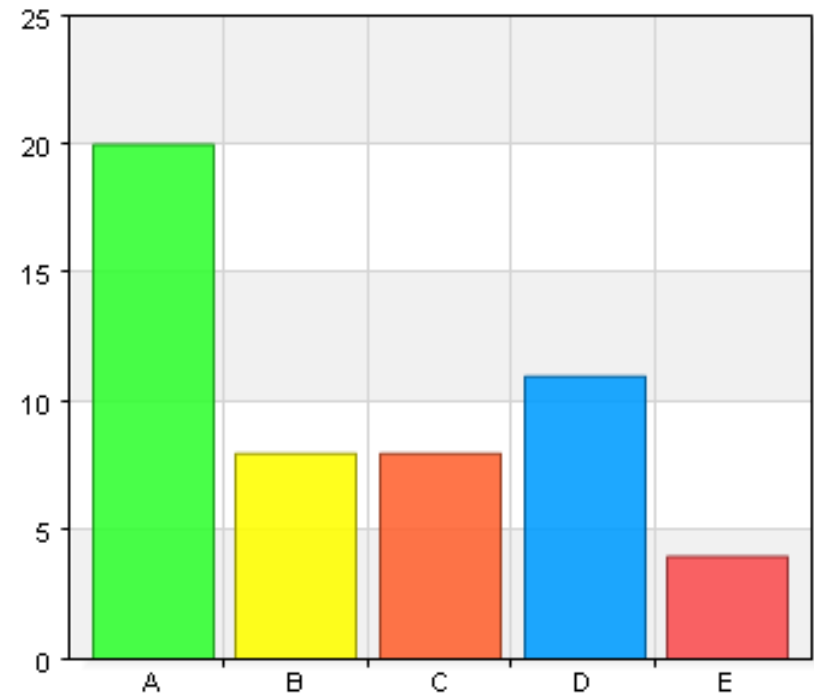
Svarsfrekvens
60,7% (51/84)



g) Importerad sprit

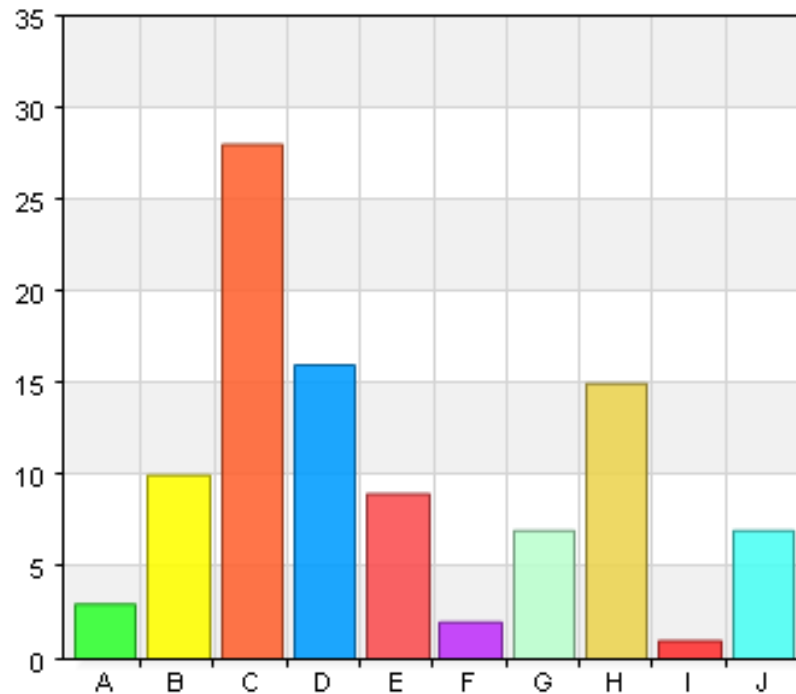
Namn	Antal	%
A. Mycket svårt	20	39,2
B. Ganska svårt	8	15,7
C. Vaken lätt eller svårt	8	15,7
D. Ganska lätt	11	21,6
E. Mycket lätt	4	7,8
Total	51	100

Svarsfrekvens
60,7% (51/84)



Var får du vanligvis alkohol i från? (Du kan sätta flera kryss)

Namn	Antal	%
A. Dricker inte alkohol	3	5,6
B. Från syskon	10	18,5
C. Från kamrater eller kamraters syskon	28	51,9
D. Från mina föräldrar, med lov (blir bjuden)	16	29,6
E. Från mina föräldrar, utan lov (från barskåpet eller liknande)	9	16,7
F. Från kamraters föräldrar	2	3,7
G. Från annan vuxen (20 år eller äldre) som bjuder	7	13
H. Från annan vuxen (20 år eller äldre) som köper ut åt mig	15	27,8
I. Köper själv på resturang, pub, diskotek eller liknande	1	1,9
J. På annat sätt, nämligen	7	13
Total	98	181,5



Svarsfrekvens
64,3% (54/84)

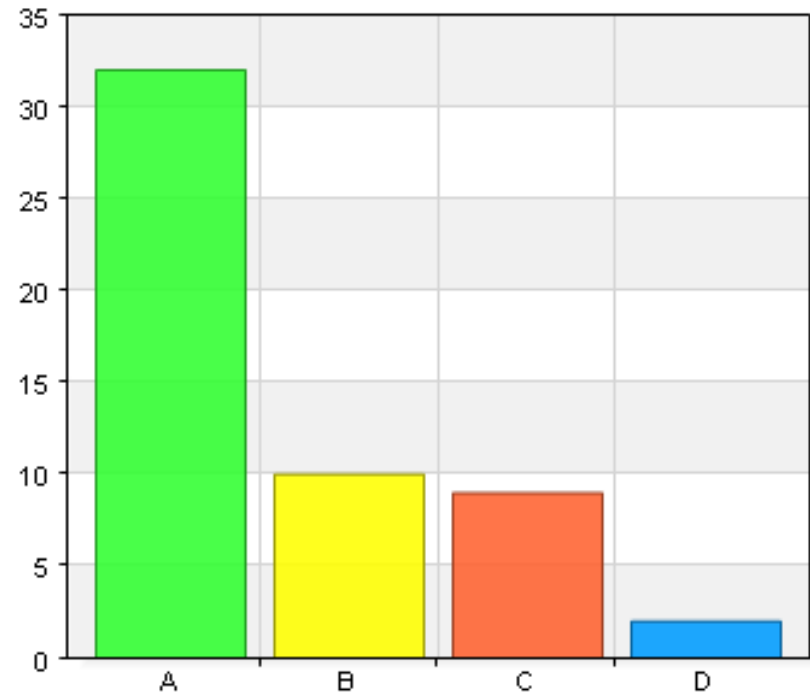
folk på stan
En kompis kompis
Hemligt
--

Har du någonsin fått något av följande problem p.g.a att du druckit alkohol? (Markera ett alternativ på varje delfråga)

a) Grälat

Namn	Antal	%
A. Aldrig	32	60,4
B. En gång	10	18,9
C. Två gånger	9	17
D. Tre ggr el. mer	2	3,8
Total	53	100

Svarsfrekvens
63,1% (53/84)

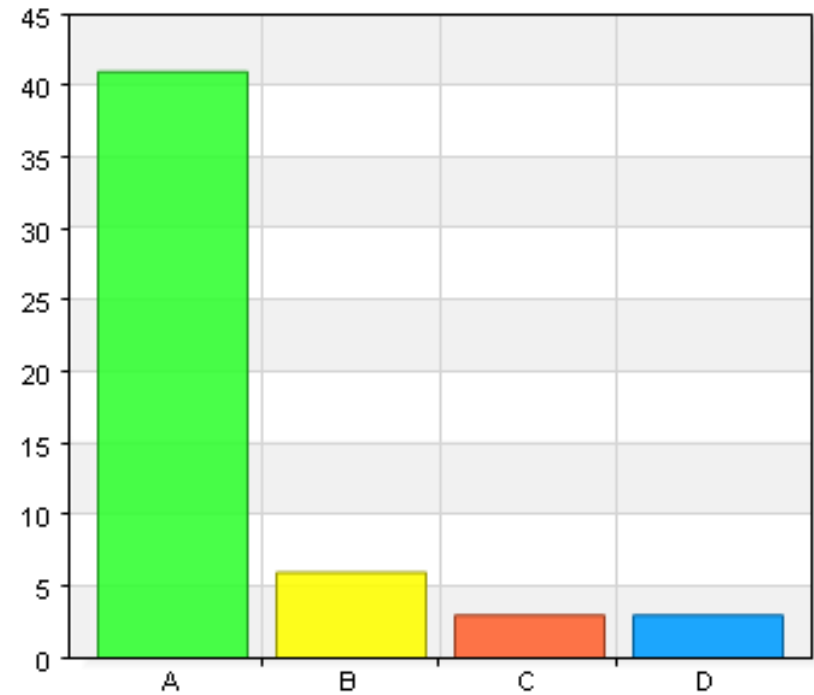


b) Bråkat eller slagits

Namn	Antal	%
A. Aldrig	41	77,4
B. En gång	6	11,3
C. Två gånger	3	5,7
D. Tre ggr el. mer	3	5,7
Total	53	100

Svarsfrekvens

63,1% (53/84)

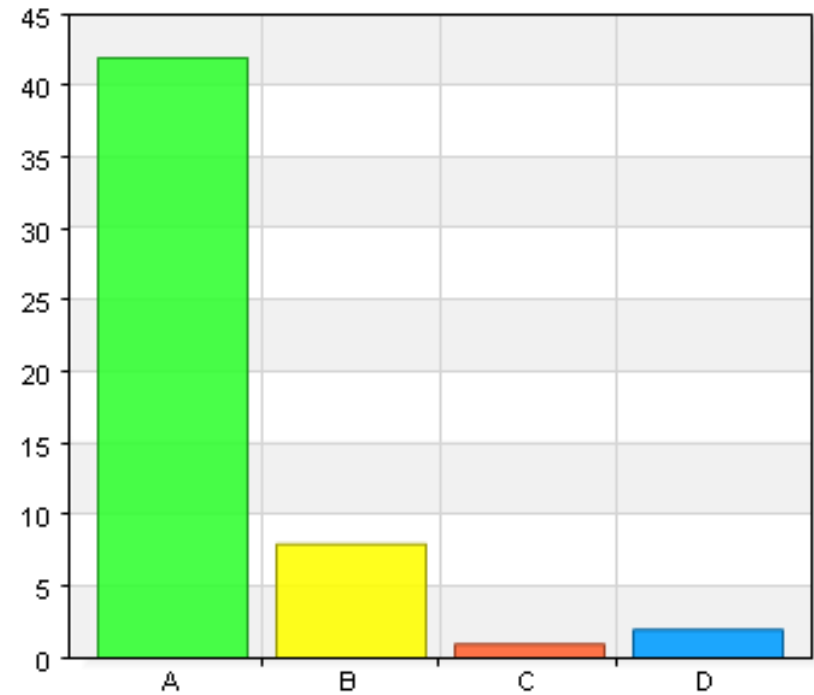


c) Råkat ut för någon olycka eller skadats

Namn	Antal	%
A. Aldrig	42	79,2
B. En gång	8	15,1
C. Två gånger	1	1,9
D. Tre ggr el. mer	2	3,8
Total	53	100

Svarsfrekvens

63,1% (53/84)

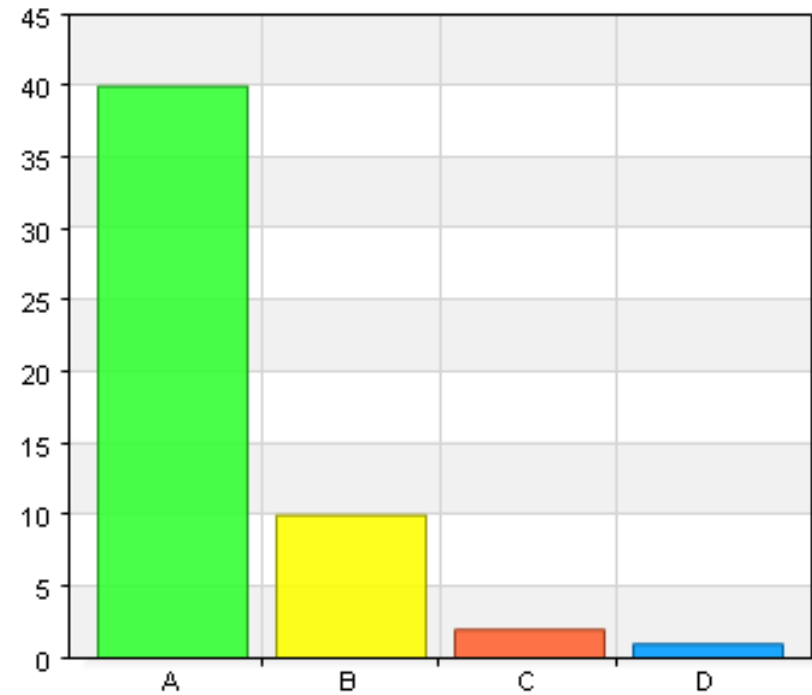


d) Tappat pengar eller värdesaker

Namn	Antal	%
A. Aldrig	40	75,5
B. En gång	10	18,9
C. Två gånger	2	3,8
D. Tre ggr el. mer	1	1,9
Total	53	100

Svarsfrekvens

63,1% (53/84)

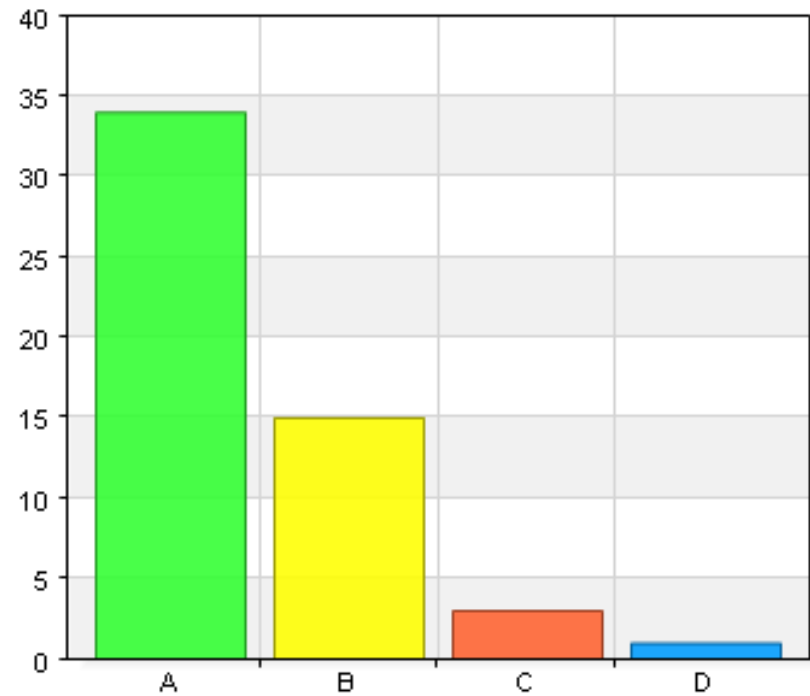


e) Förstört saker eller kläder

Namn	Antal	%
A. Aldrig	34	64,2
B. En gång	15	28,3
C. Två gånger	3	5,7
D. Tre ggr el. mer	1	1,9
Total	53	100

Svarsfrekvens

63,1% (53/84)

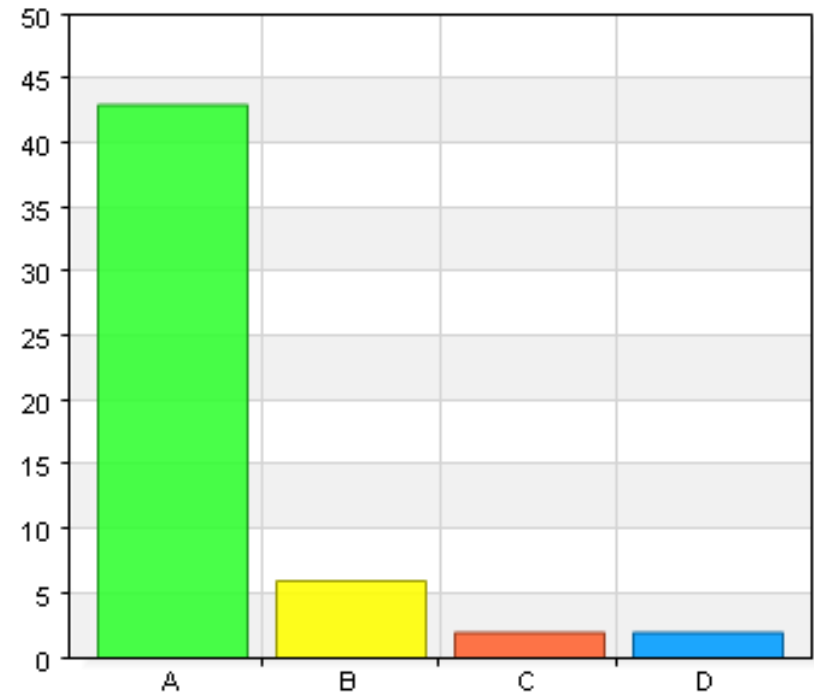


f) Problem med förhållandet till föräldrar

Namn	Antal	%
A. Aldrig	43	81,1
B. En gång	6	11,3
C. Två gånger	2	3,8
D. Tre ggr el. mer	2	3,8
Total	53	100

Svarsfrekvens

63,1% (53/84)

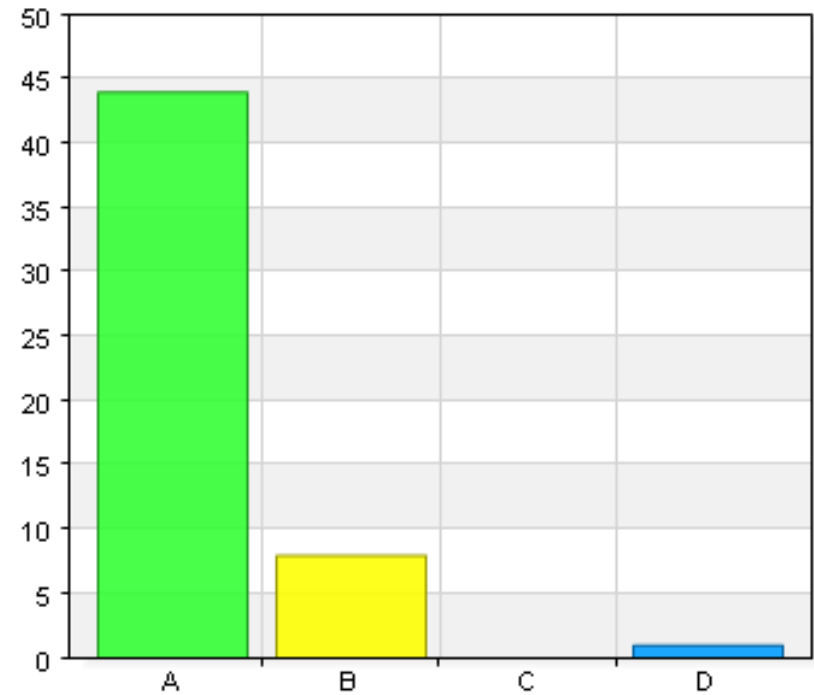


g) Problem med förhållandet till vänner

Namn	Antal	%
A. Aldrig	44	83
B. En gång	8	15,1
C. Två gånger	0	0
D. Tre ggr el. mer	1	1,9
Total	53	100

Svarsfrekvens

63,1% (53/84)

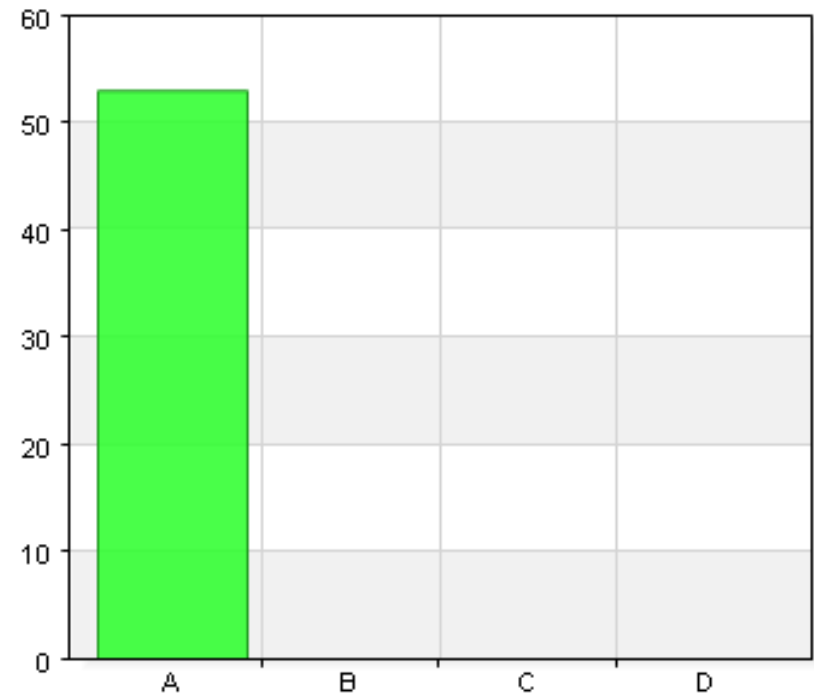


h) Problem med förhållandet till lärare

Namn	Antal	%
A. Aldrig	53	100
B. En gång	0	0
C. Två gånger	0	0
D. Tre ggr el. mer	0	0
Total	53	100

Svarsfrekvens

63,1% (53/84)

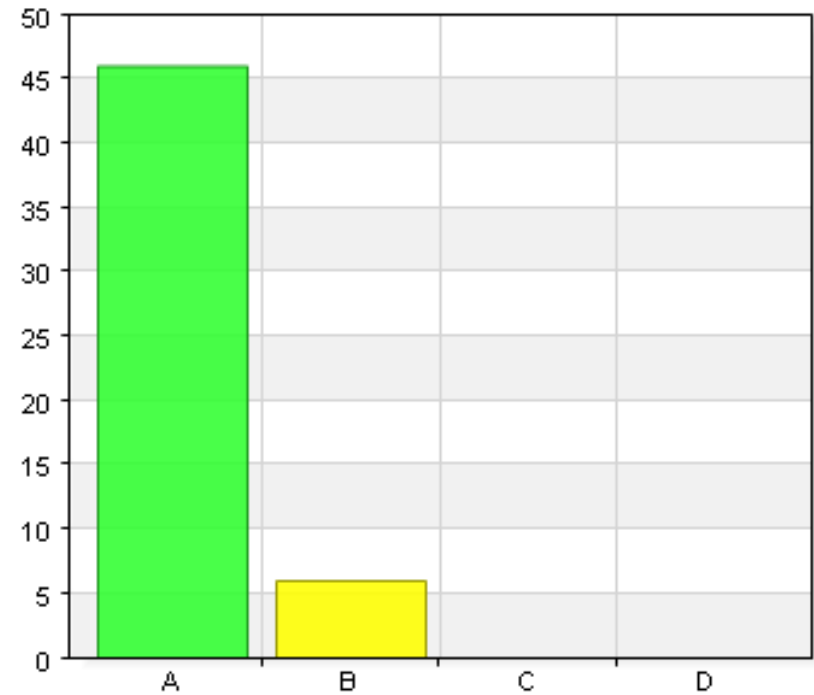


i) Försämrade prestationer i skolan

Namn	Antal	%
A. Aldrig	46	88,5
B. En gång	6	11,5
C. Två gånger	0	0
D. Tre ggr el. mer	0	0
Total	52	100

Svarsfrekvens

61,9% (52/84)

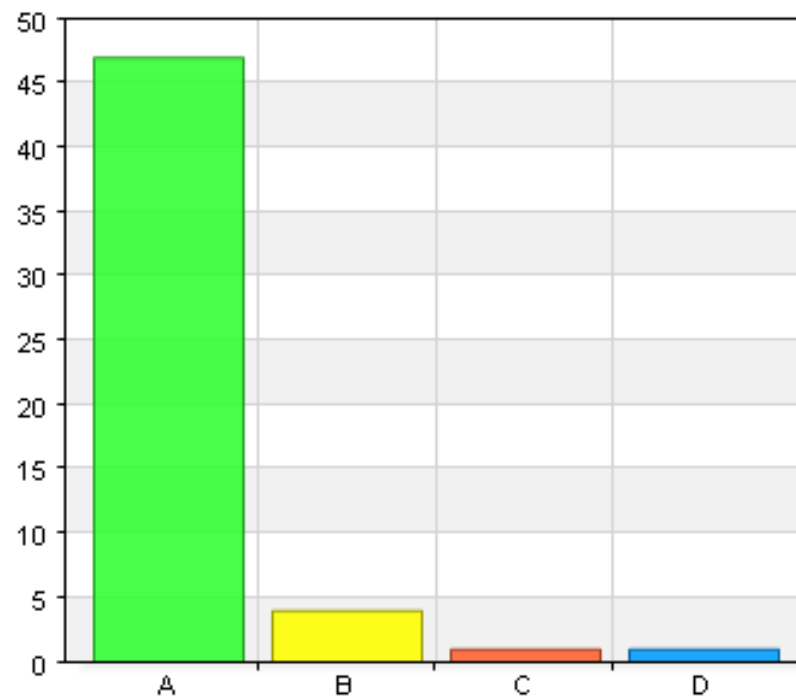


j) Lett till önskat sex

Namn	Antal	%
A. Aldrig	47	88,7
B. En gång	4	7,5
C. Två gånger	1	1,9
D. Tre ggr el. mer	1	1,9
Total	53	100

Svarsfrekvens

63,1% (53/84)

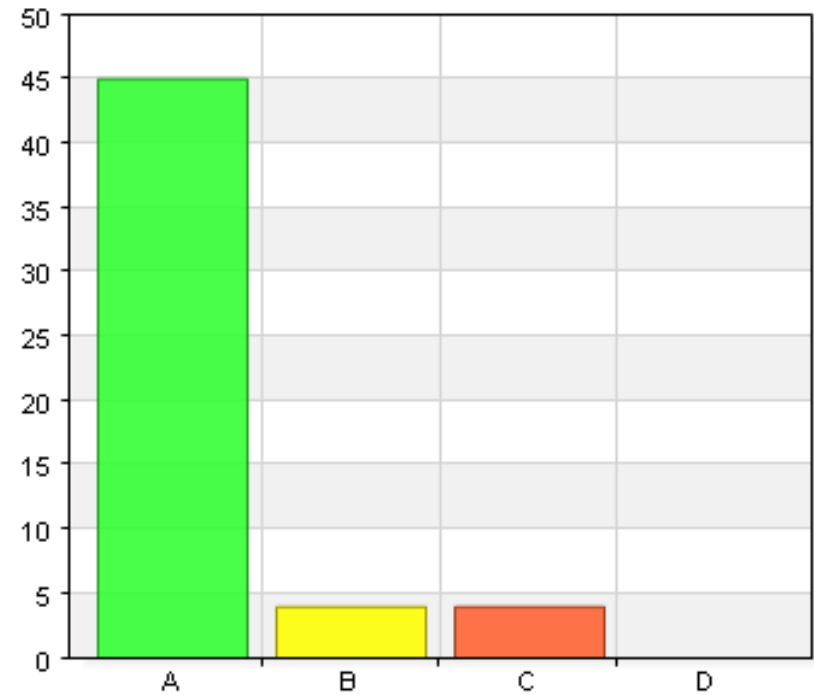


k) Lett till oskyddat sex

Namn	Antal	%
A. Aldrig	45	84,9
B. En gång	4	7,5
C. Två gånger	4	7,5
D. Tre ggr el. mer	0	0
Total	53	100

Svarsfrekvens

63,1% (53/84)

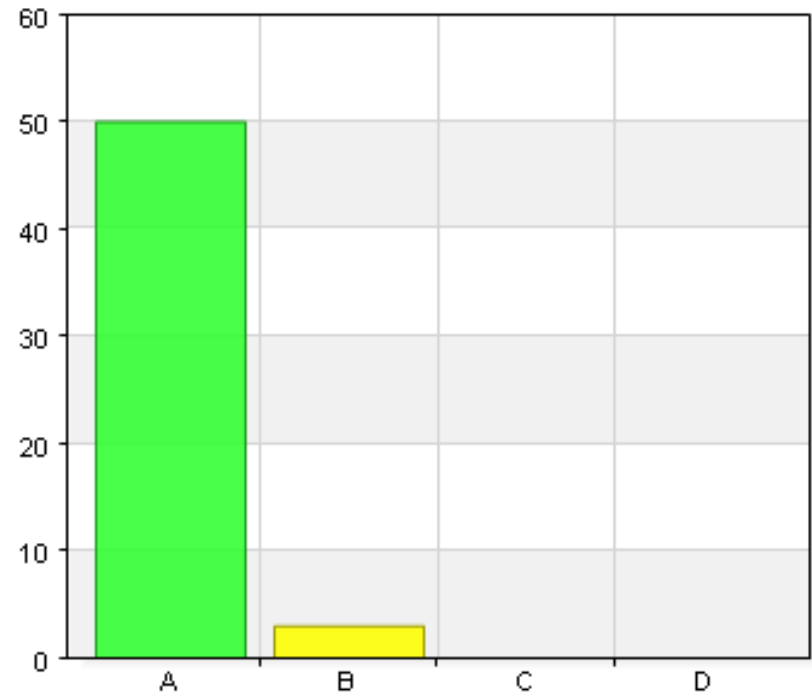


I) Blivit bestulen eller rånad

Namn	Antal	%
A. Aldrig	50	94,3
B. En gång	3	5,7
C. Två gånger	0	0
D. Tre ggr el. mer	0	0
Total	53	100

Svarsfrekvens

63,1% (53/84)

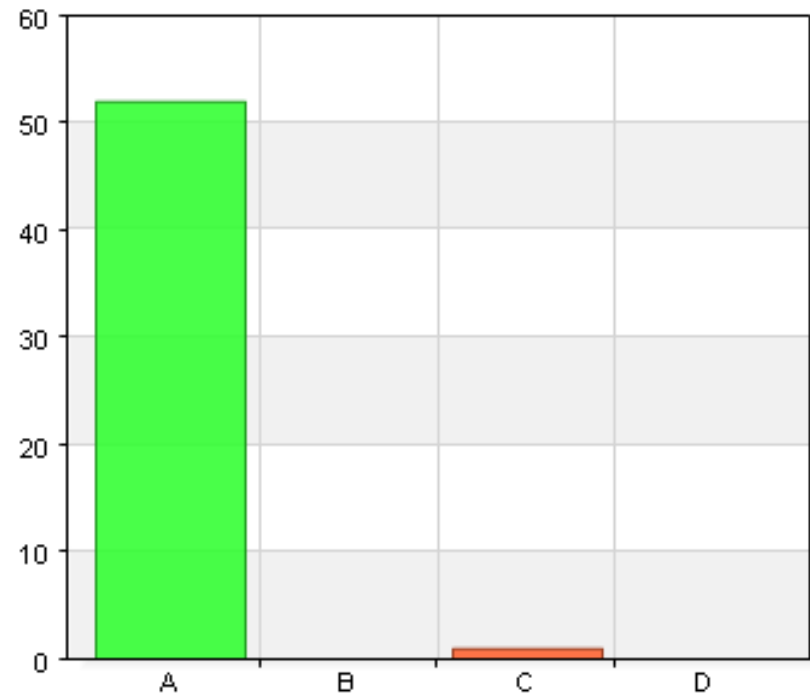


m) Råkat i bråk med polisen

Namn	Antal	%
A. Aldrig	52	98,1
B. En gång	0	0
C. Två gånger	1	1,9
D. Tre ggr el. mer	0	0
Total	53	100

Svarsfrekvens

63,1% (53/84)

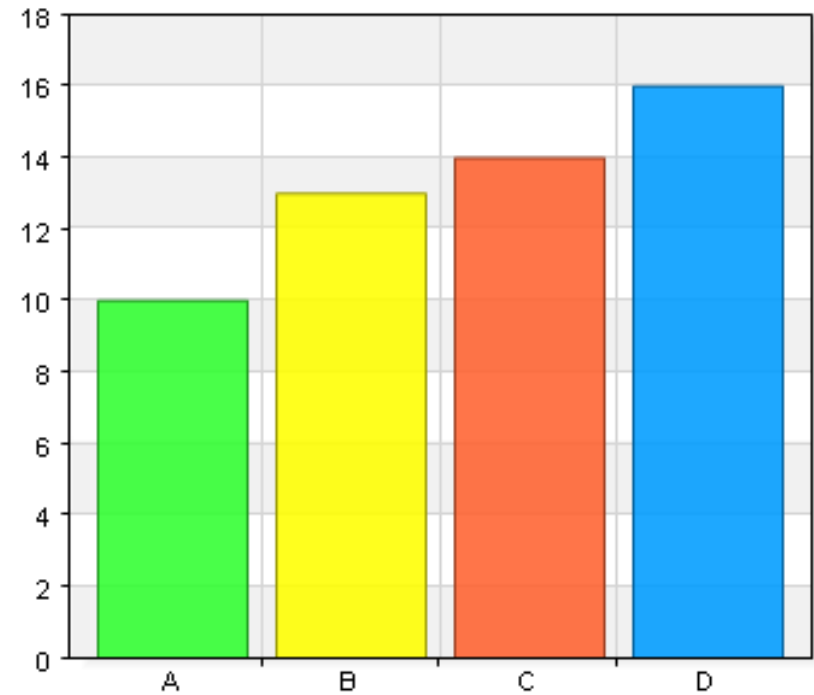


n) Haft huvudvärk eller mått illa dagen efter

Namn	Antal	%
A. Aldrig	10	18,9
B. En gång	13	24,5
C. Två gånger	14	26,4
D. Tre ggr el. mer	16	30,2
Total	53	100

Svarsfrekvens

63,1% (53/84)

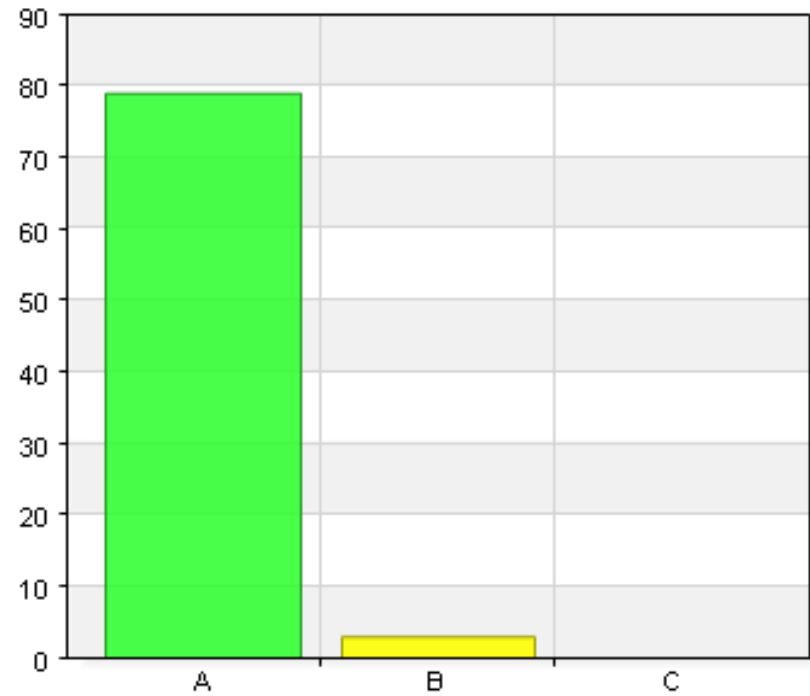


Har du sniffat någon gång?

Namn	Antal	%
A. Nej	79	96,3
B. Ja, en gång	3	3,7
C. Ja, flera gånger	0	0
Total	82	100

Svarsfrekvens

97,6% (82/84)

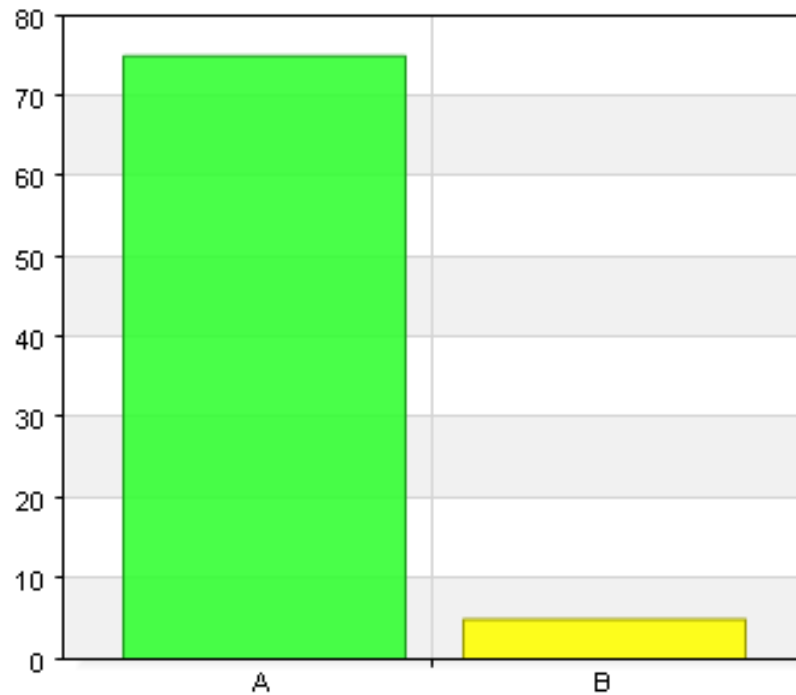


hokeypulver

Har du någon gång använt narkotika?

Namn	Antal	%
A. Nej (Gå vidare till fråga 19)	75	93,8
B. Ja	5	6,2
Total	80	100

Svarsfrekvens
95,2% (80/84)

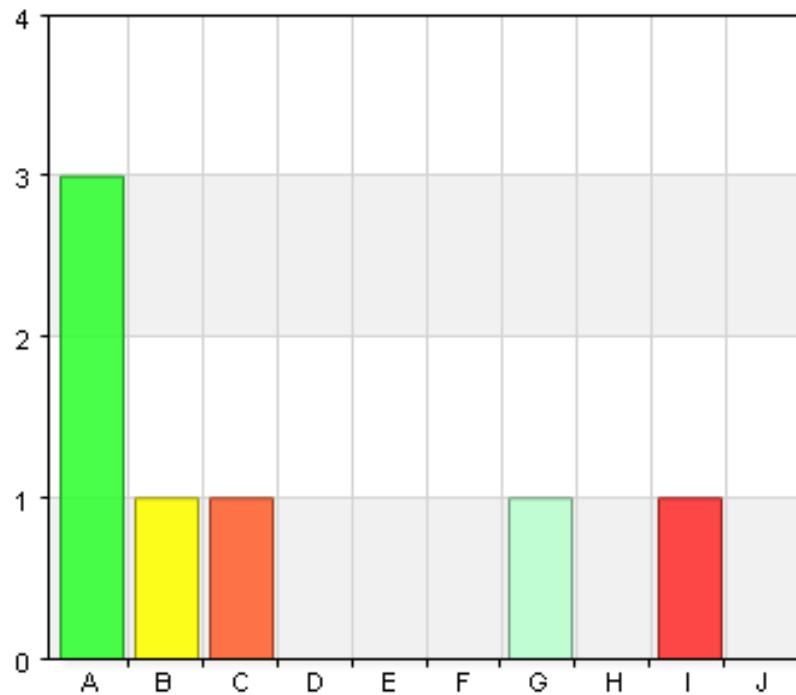


Vilket eller vilka slag av narkotika har du använt?

Namn	Antal	%
A. Hasch	3	50
B. Marijuana	1	16,7
C. Amfetamin	1	16,7
D. Heroin	0	0
E. Kokain	0	0
F. LSD	0	0
G. Ecstasy	1	16,7
H. GHB	0	0
I. Vet ej	1	16,7
J. Annan typ av narkotika eller läkemedel	0	0
Total	7	116,7

Svarsfrekvens

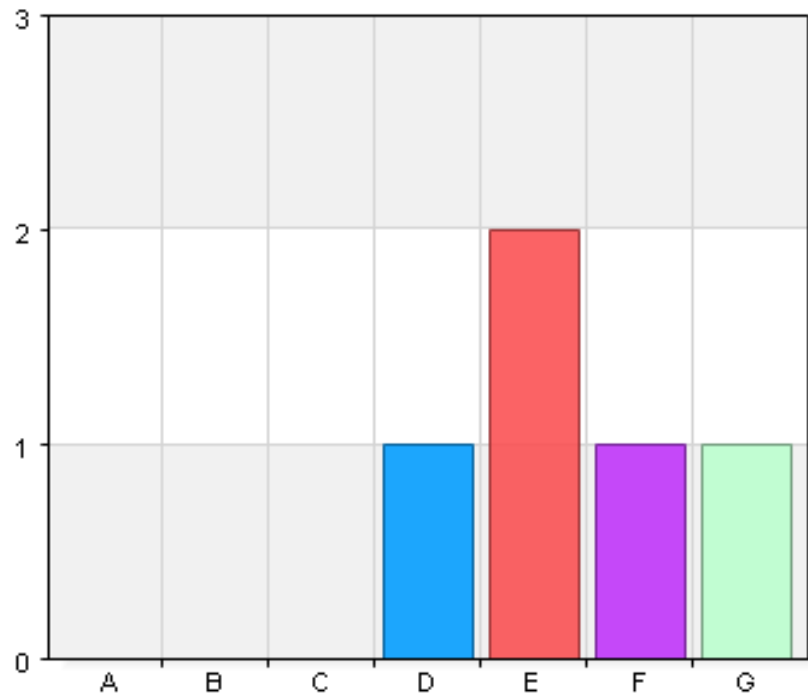
7,1% (6/84)



Var har du fått tag på narkotika? (Markera med ett eller flera alternativ)

Namn	Antal	%
A. Gata, park etc	0	0
B. I skolan eller skolgården	0	0
C. Disco, bar etc	0	0
D. På en fest	1	20
E. Hemma hos en kompis	2	40
F. Hemma hos en langare	1	20
G. Annat ställe, nämligen...	1	20
Total	5	100

Svarsfrekvens
6% (5/84)



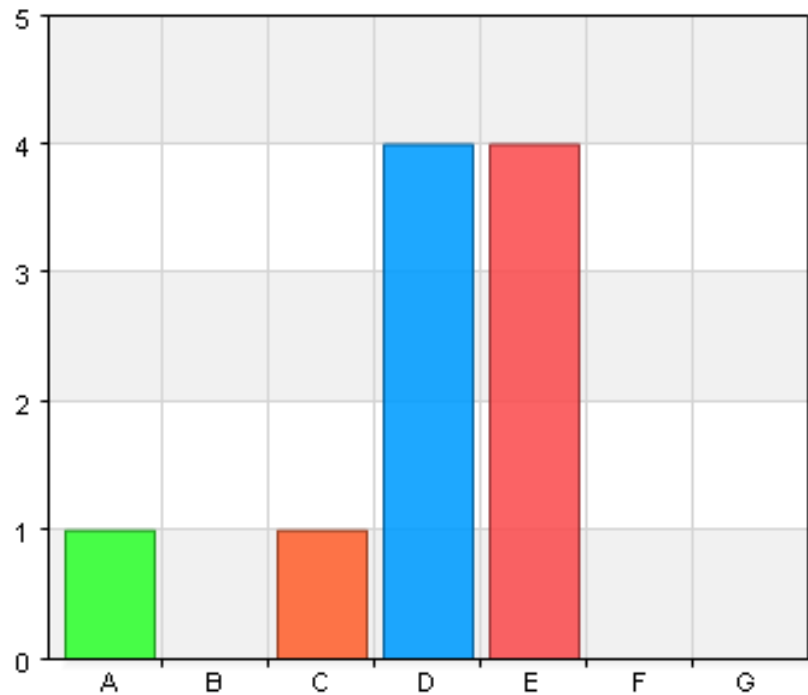
Hur gammal var du när du prövade första gången? (Markera ett alternativ/fråga)

a) Drack minst ett glas alkohol (öl, vin sprit)

Namn	Antal	%
A. Aldrig	1	10
B. 11 år	0	0
C. 12 år	1	10
D. 13 år	4	40
E. 14 år	4	40
F. 15 år	0	0
G. 16 år	0	0
Total	10	100

Svarsfrekvens

11,9% (10/84)

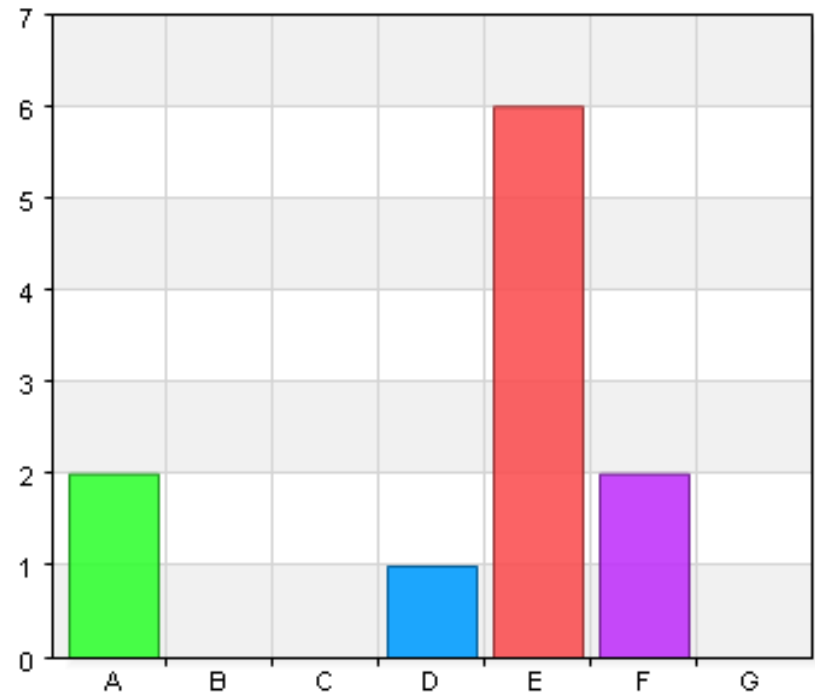


b) Blev berusad av alkohol

Namn	Antal	%
A. Aldrig	2	18,2
B. 11 år	0	0
C. 12 år	0	0
D. 13 år	1	9,1
E. 14 år	6	54,5
F. 15 år	2	18,2
G. 16 år	0	0
Total	11	100

Svarsfrekvens

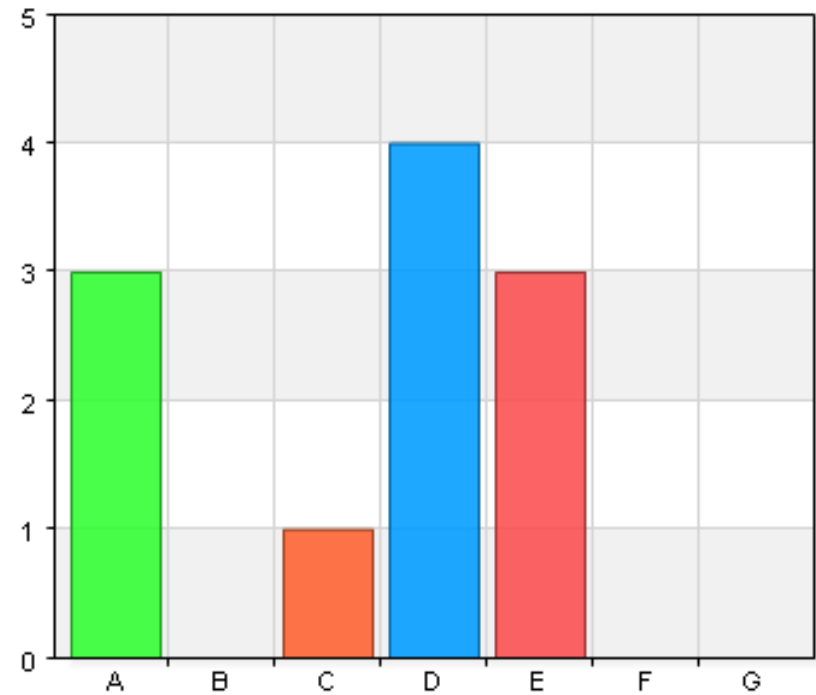
13,1% (11/84)



c) Rökte en hel cigarett

Namn	Antal	%
A. Aldrig	3	27,3
B. 11 år	0	0
C. 12 år	1	9,1
D. 13 år	4	36,4
E. 14 år	3	27,3
F. 15 år	0	0
G. 16 år	0	0
Total	11	100

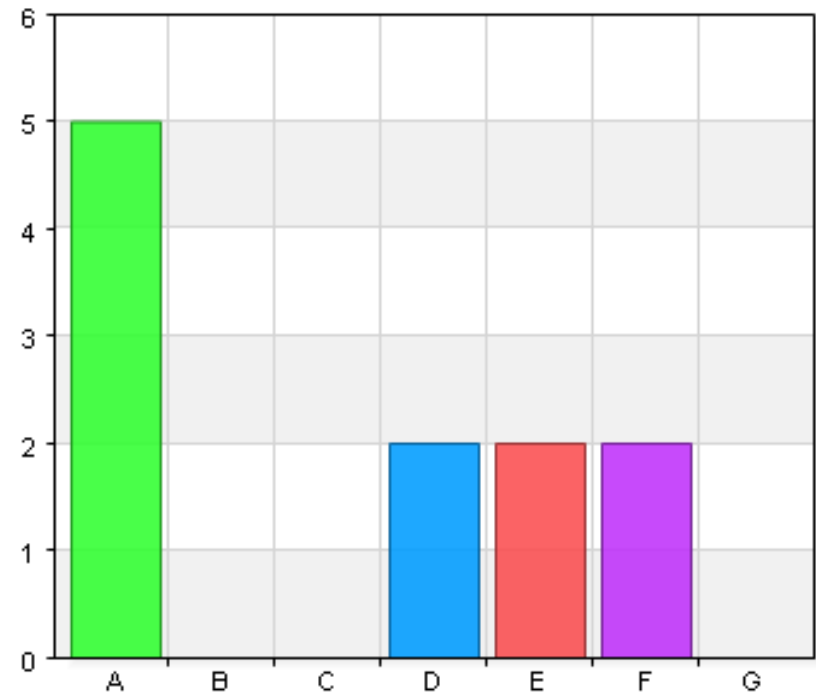
Svarsfrekvens
13,1% (11/84)



d) Rökte cigaretter dagligen

Namn	Antal	%
A. Aldrig	5	45,5
B. 11 år	0	0
C. 12 år	0	0
D. 13 år	2	18,2
E. 14 år	2	18,2
F. 15 år	2	18,2
G. 16 år	0	0
Total	11	100

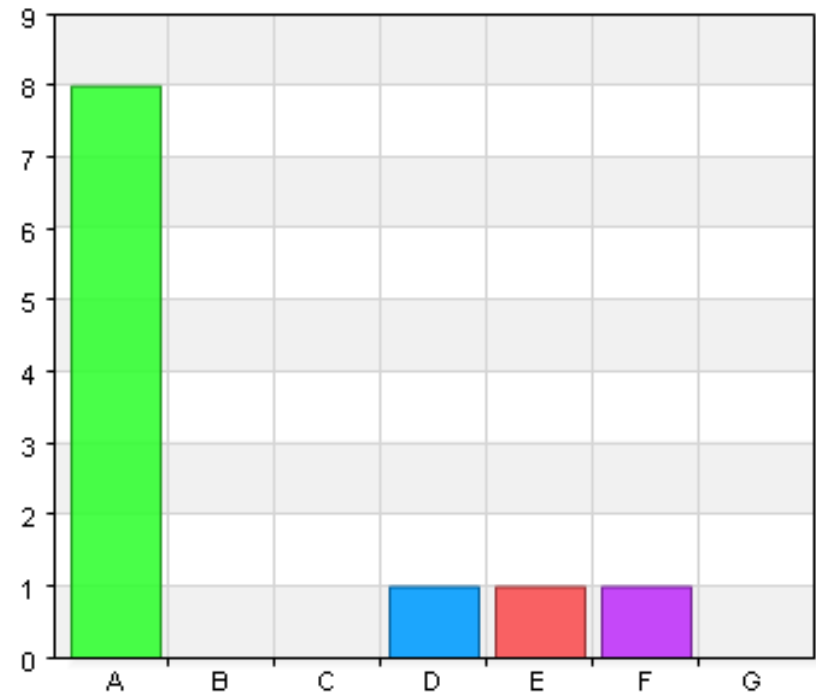
Svarsfrekvens
13,1% (11/84)



e) Provade marijuana eller hasch

Namn	Antal	%
A. Aldrig	8	72,7
B. 11 år	0	0
C. 12 år	0	0
D. 13 år	1	9,1
E. 14 år	1	9,1
F. 15 år	1	9,1
G. 16 år	0	0
Total	11	100

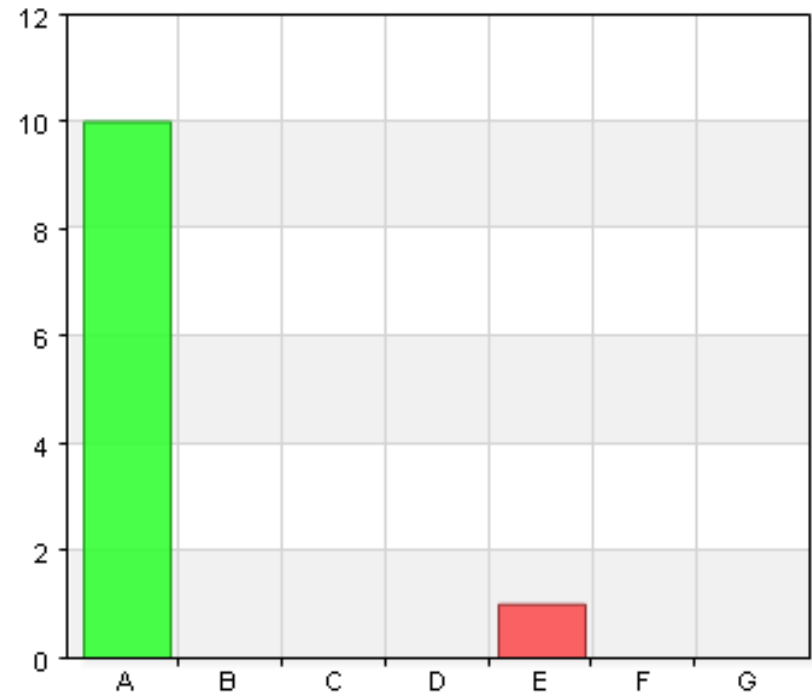
Svarsfrekvens
13,1% (11/84)



f) Provade annan narkotika

Namn	Antal	%
A. Aldrig	10	90,9
B. 11 år	0	0
C. 12 år	0	0
D. 13 år	0	0
E. 14 år	1	9,1
F. 15 år	0	0
G. 16 år	0	0
Total	11	100

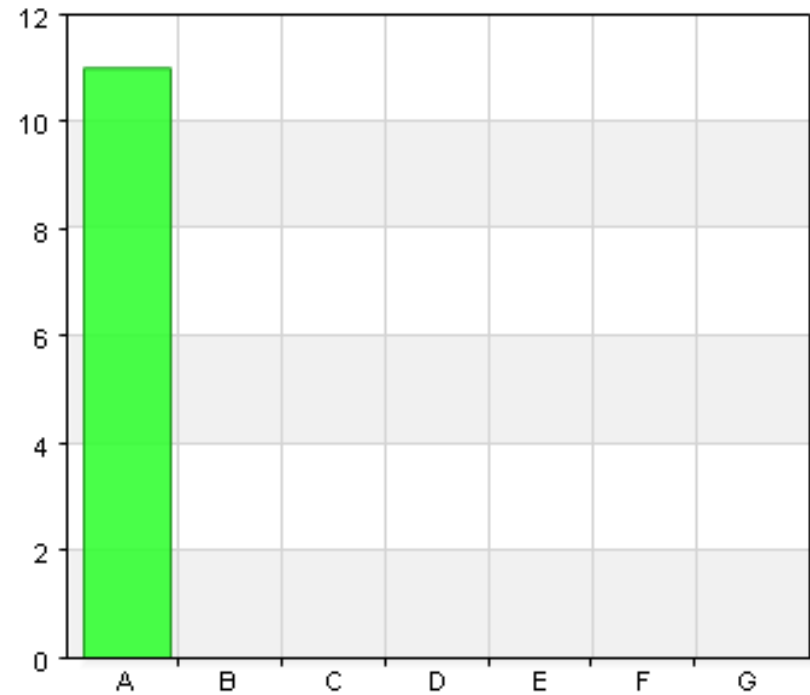
Svarsfrekvens
13,1% (11/84)



g) Provade att sniffa

Namn	Antal	%
A. Aldrig	11	100
B. 11 år	0	0
C. 12 år	0	0
D. 13 år	0	0
E. 14 år	0	0
F. 15 år	0	0
G. 16 år	0	0
Total	11	100

Svarsfrekvens
13,1% (11/84)

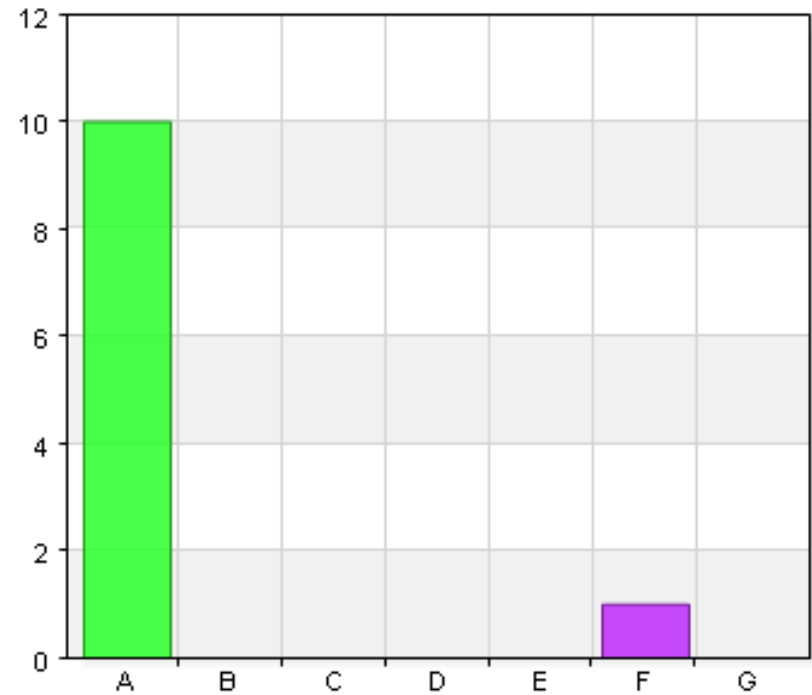


h) Provade alkohol tillsammans med läkemedel

Namn	Antal	%
A. Aldrig	10	90,9
B. 11 år	0	0
C. 12 år	0	0
D. 13 år	0	0
E. 14 år	0	0
F. 15 år	1	9,1
G. 16 år	0	0
Total	11	100

Svarsfrekvens

13,1% (11/84)

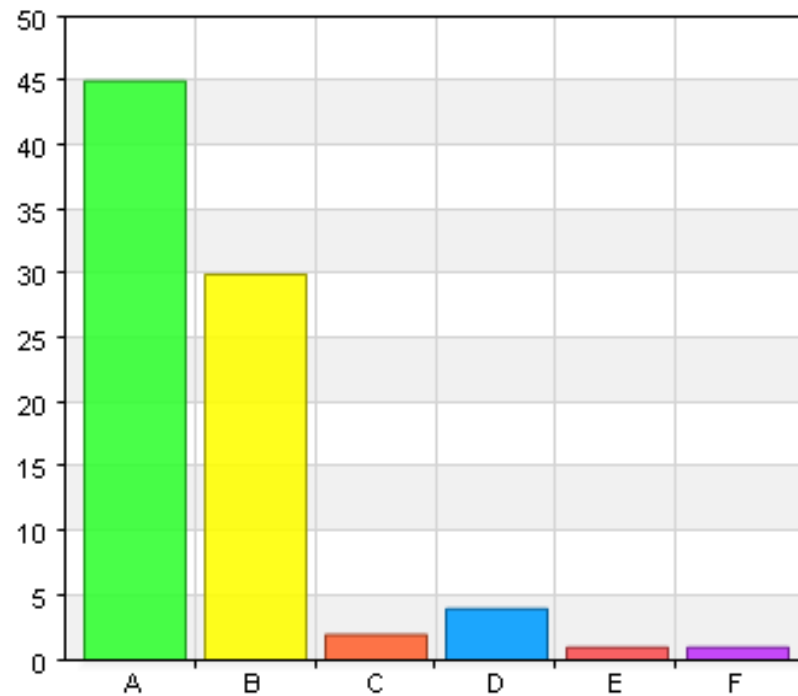


Brukar du skolka?

Namn	Antal	%
A. Nej, aldrig	45	54,2
B. Ja, någon gång per termin	30	36,1
C. Ja, en gång i månaden	2	2,4
D. Ja, 2-3 gånger i månaden	4	4,8
E. Ja, en gång i veckan	1	1,2
F. Ja, flera gånger i veckan	1	1,2
Total	83	100

Svarsfrekvens

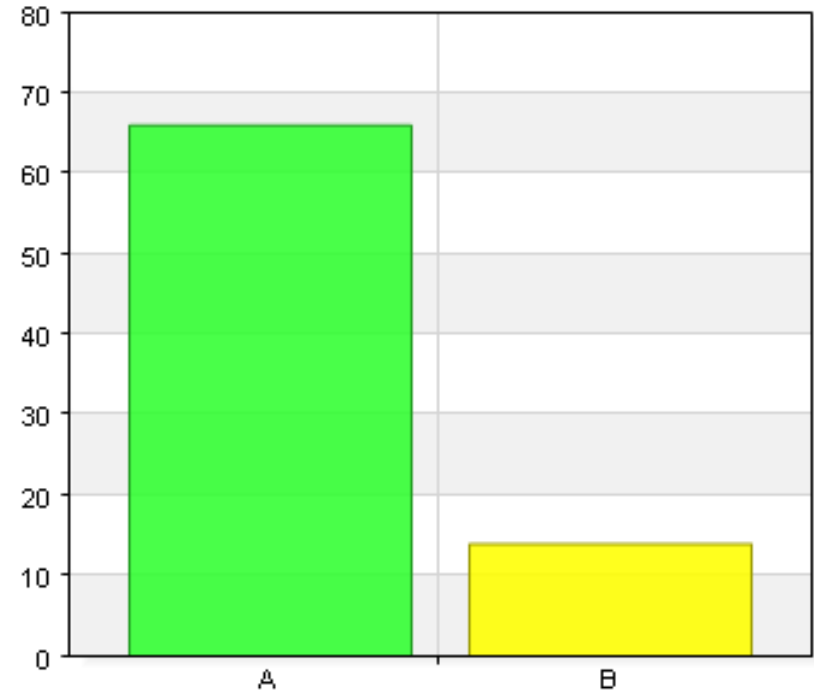
98,8% (83/84)



Har du de senaste 30 dagarna deltagit i spel/lotterier eller värdeföremål som vinst?

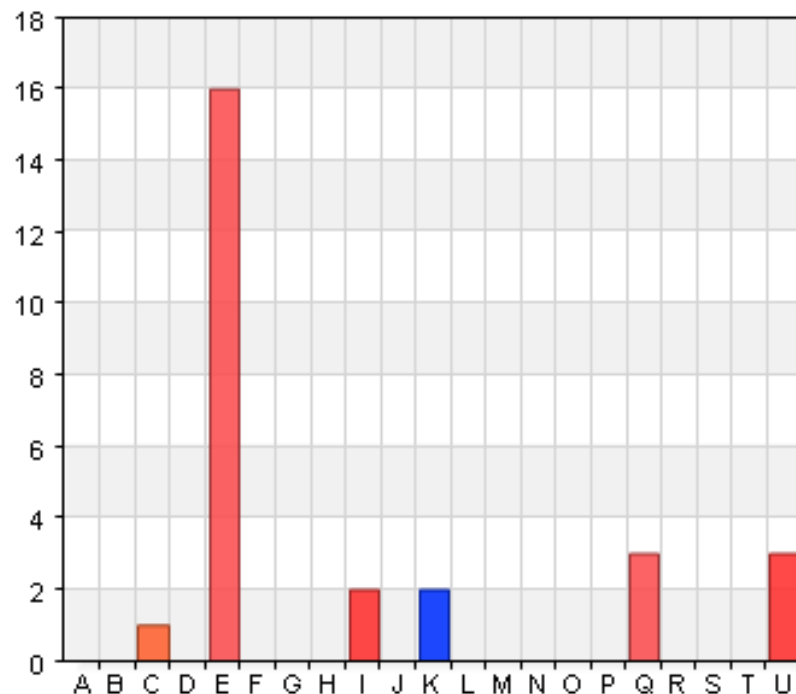
Namn	Antal	%
A. Nej	66	82,5
B. Ja	14	17,5
Total	80	100

Svarsfrekvens
95,2% (80/84)



Vilka spel eller lotterier har du deltagit i under de senaste 30 dagarna? (Markera ett eller flera alternativ)

Namn	Antal	%
A. Joker	0	0
B. Måltipset	0	0
C. Stryktipset	1	4,2
D. Oddset	0	0
E. Trisslotter	16	66,7
F. Lotto	0	0
G. Bellmanslotter	0	0
H. Penninglotter	0	0
I. Bingolotter	2	8,3
J. Keno	0	0
K. Nätspel	2	8,3
L. Hallbingo	0	0
M. Hästar	0	0
N. Jack Vegas (spelautomater	0	0
O. Roulette	0	0
P. Black Jack	0	0
Q. Kortspel	3	12,5
R. Månadslotterier	0	0
S. Illegalt spel	0	0
T. Hundkapplöpning	0	0
U. Annat, nämligen...	3	12,5
Total	27	112,5



Svarsfrekvens

28,6% (24/84)

Biljardtävling

poker

CS

Här kan du lägga till egna kommentarer (frivilligt)